

TÜRKİYE MADEN İHRACATI ENDEKSİ



İHRACAT ENDEKSİNİN TANIMI VE AMACI



ENDEKSİN TANIMI	İMİB «TÜRKİYE MADEN İHRACATI ENDEKSİ»
ENDEKSİN AMACI	<p>«Maden İhracatı Endeksi» temel amacı;</p> <p>Maden sektöründe yer alan ürünlerin; (İMİB bünyesindeki ürünler) ürünler, ürün grupları ve toplulaştırılmış olarak ihracat verilerini ve beklentilerini derlemek, bu verilerden endeksler oluşturmak,</p> <p>mutlak veriler ve endeksler yardımıyla ihracat gelişmelerini ve beklentilerini izlemek ve değerlendirmektir.</p> <p>Endeksleri aylık olarak hazırlamak ve kamuoyu ile paylaşmaktır.</p> <p>Sektör temsilcileri ve ihracatçıları için yol gösterici bilgiler üretmektir.</p> <p>Resmi makamlar ve kamuoyu nezdinde bilinirliği artırmaktır.</p> <p>Uzun vadede yıllara sair bilgi birikimi ve kurumsal ihracat hafızası oluşturmaktır.</p>
İHRACAT ALT ENDEKSLERİ	<ol style="list-style-type: none">1. MADEN İHRACATI GELİŞME ENDEKSİ (AYLIK)2. MADEN İHRACATI BEKLENTİ ENDEKSİ (AYLIK)3. MADEN İHRACATI DEĞERLENDİRME ENDEKSİ (ÇEYREK DÖNEM)

MADEN İHRACATI GELİŞME ENDEKSİ



1	7 alt sektörün aylık ihracat miktar-değer ve birim fiyatları mutlak değerlerinin zincirleme endeks haline getirilmesi ile ayrı ayrı elde edilmiştir. 7 alt sektörün toplamı ile ana endeks oluşmaktadır.
2	7 alt sektör; blok doğal taşlar, işlenmiş doğal taşlar, endüstriyel mineraller, metalik cevherler, ferro alyajlar, mineral yakıtlar ve diğer madenlerdir.
3	Endekste başlangıç yılı olarak 2018=100 olarak alınmıştır.
4	2019 Ocak ayından itibaren aylık zincir endeksler oluşturulmuştur.
5	Veriler İMİB tarafından ihracat kayıtlarından sağlanmaktadır.
6	7 alt sektör ve ana sektör için hem aylık endeks değerleri hem de mutlak değerler izlenmektedir.
7	Alt sektör endeksleri ve ana endeks için yorumlar yapılmakta, gelişmeler değerlendirilmektedir.
8	Endeks Raporu her ayın ilk haftası sonunda açıklanmaktadır.



TÜRKİYE MADEN
İHRACATI ENDEKSİ
OCAK 2023
YÖNETİCİ ÖZETİ





2023 OCAK TÜRKİYE MADEN İHRACATI ANA ENDEKS DEĞERLENDİRMESİ

- Maden ihracatı miktar endeksi 2022 Kasım ve Aralık aylarını artış ile kapatmıştı. Endeks 2023 yılı Ocak ayında ise önemli bir düşüş göstermiştir. Aralık ayında 130,55 puan olan endeks 2023 Ocak ayında 107,14 puana inmiştir. Miktar olarak 2021 yılı Ocak ayından bu yana en düşük aylık ihracat olmuştur.
- Maden ihracatı değer endeksi 2022 yılına yükseliş ile başlamış ve yılın son iki ayını da yükseliş ile kapatmıştı. Değer endeksi 2023 yılına ise gerileme ile başlamıştır. 2022 Aralık ayında 138,52 puan olan endeks 2023 Ocak ayında 116,06 puana inmiştir. 2021 yılı Mart ayından bu yana en düşük değer bazında aylık ihracat yapılmıştır.
- Maden ihracatı birim değer endeksi 2021 yılı ortalarından 2022 yılı Ağustos ayına kadar artmış, Ekim ayındaki düşüş ardından Kasım ve Aralık aylarında yeniden artışlar yaşanmıştı. Birim değer endeksi 2023 Ocak ayında da artış göstermiştir. Böylece birim değer endeksi hem yıla artış ile başlamış hem de yükselişini üçüncü aya taşımıştır. Endeks 106,26 puandan 108,48 puana çıkmıştır.
- İhracat birim fiyatları 2021 sonunda 176 dolar/ton iken 2022 yılını 184 dolar/ton seviyesinde kapatmıştı. 2023 Ocak ihracat ortalama birim fiyatı 188 dolar/ton iken yine ihracat 2.350.791 ton ve 441,2 milyon dolar olmuştur.
- Maden ihracatı endeksini ortalama ihracat fiyatlarındaki kademeli artış desteklemeye yeni yılda da devam etmiştir. Ancak 2023 Ocak ayında miktarda yüksek düşüş olmuş ve fiyat artışı miktar düşüşünü bu kez telafi edememiştir. İhracat değer olarak da Ocak ayında gerilemiştir.
- Maden ihracatı endeksi 2022 yılının son iki ayını yükseliş ile kapatarak yeni yıla iyimser bir eğilim içinde girmişti. Ancak 2023 Ocak ayında küresel talepteki yavaşlamanın etkisi ile ihracatta miktar ve değer olarak yüksek düşüş yaşanmıştır. Ortalama ihracat birim fiyatındaki artış ise iyimserlik kaynağı olmuştur.



BLOK DOĞAL TAŞLAR	Yeni yılda da blok doğal taşlar ihracatında miktar ve ihracat fiyatları birlikte belirleyici olmaya devam etmektedir. Fiyatlar 2023 yılına durağan başlarken miktar tarafında 2023 yılının ilk ayında sınırlı düşüş yaşanmıştır. Mevcut küresel talep koşulları fiyat ve miktarı baskılamaktadır. Blok doğal taşlar ihracatı 2023 yılına durağan bir eğilim içinde başlamıştır. Önümüzdeki aylarda Çin'deki geri dönüş ile talep tarafında hareketlenme beklenmektedir.
İŞLENMİŞ DOĞAL TAŞLAR	İşlenmiş doğal taşlar ihracatında ana katkıyı ihracat birim fiyatlarındaki artış sağlamaktadır. Özellikle 2022 yılında bu katkı daha çok hissedilmişti. 2023 yılının ilk ayında ihracat birim fiyatları durağan kalarak ana katkıyı sağlamaya devam etmiştir. Buna karşın miktarda önemli bir düşüş yaşanmıştır ve 2023 Ocak ayında ihracat birim fiyatları miktardaki düşüşü telafi edememiştir. İhracat 2023 Ocak ayında 203.125 tona inmiştir. 2020 Mayıs ayından sonra miktar olarak en düşük aylık ihracat yapılmıştır. Mevcut küresel koşullar içinde zayıf talep bir süre daha devam edecektir.
ENDÜSTRİYEL MINERALLER	Endüstriyel mineraller ihracat endeksi 2023 yılına da zayıflama eğilimi içinde başlamıştır. Küresel ekonomik yavaşlama ve talepteki düşüş etkili olmaktadır. 2023 Ocak ayında ihracat miktar olarak 2020 yılı Ağustos ayından bu yana ilk kez aylık 1 milyon ton altında gerçekleşmiştir. İhracat birim fiyatları da 2022 yılını artış ile kapatmasına karşın 2023 yılına düşüş ile girmiştir. İhracatta hem talep/miktar hem de fiyatlarda zayıflama dikkat çekicidir. Mevcut küresel koşullar içinde endüstriyel mineraller ihracatında toparlanma zaman alacaktır.
METALİK CEVHERLER	Metalik cevherler miktar ve birim değer endeksleri 2022 yılında savaşın da etkisi ile yüksek dalgalanmalar göstermişti. Metalik cevherler ihracat endeksinde dalgalanma 2023 yılı Ocak ayında da devam etmiştir. Beklentilerin tersine yeni yılda talep tarafındaki artış beklentisine karşın miktar endeksi Ocak ayında düşmüştür. İhracat birim fiyatları ise zayıflama beklentisine karşın yeni yıla artış ile başlamıştır.



FERRO ALYAJLAR	<p>Ferro alyajlar ihracat endeksi talep koşullarından ve buna bağlı fiyat dalgalanmalarından en çok etkilenen ürün grubunun endeksidir. Talep ve fiyatlardaki oynaklık 2023 yılı ilk ayında da yaşanmıştır. Ocak ayında miktar olarak artış gerçekleşmiş, buna karşın fiyatlar yeni yıla düşüş ile başlamıştır. 2023 yılının Ocak ayında küresel yavaşlama eğilimi fiyatları aşağı yönlü baskılamıştır. Önümüzdeki aylarda talep tarafında toparlanma beklentisi bulunmaktadır. Buna bağlı olarak fiyatlarda da yönün yukarı olması beklenmektedir.</p>
DİĞER MADENLER	<p>Diğer madenler ihracat endeksinde ihracat birim fiyatları önemli ölçüde belirleyicidir. 2023 yılının ilk ayında ihracat birim fiyatları zayıflayan talebin etkisi ile gerilemiştir. Böylece fiyatlardaki dalgalanma yeni yılda da sürmektedir. Diğer madenler ihracatı miktar olarak da 2023 ocak ayında gerilemiştir. Fiyatlar ve miktardaki düşüşler ile Ocak ayında değer olarak diğer madenler ihracatı düşmüştür. Diğer madenler ihracat endeksi yeni yıla zayıf talebin etkileri altında başlamıştır.</p>
MINERAL YAKITLAR	<p>Mineral yakıtlar ihracat endeksi 2022 yılı genelinde artış eğilimi içinde olmuştur. Özellikle miktar bazında yüksek büyümeler gerçekleşmişti. Mineral yakıtlar ihracat endeksi Ocak ayında 2023 yılına düşüş ile başlamıştır. Hem miktar hem de ihracat birim fiyatlarında gerileme olmuştur. Küresel talepteki ve pazarlardaki yavaşlama ile zayıf enerji fiyatları gerilemede etkili olmuştur. Yılın geri kalanındaki ihracatta talep ve enerji fiyatları belirleyici olacaktır.</p>



MADEN İHRACATI GELİŞME ENDEKSİ

İMİB

MADEN İHRACATI GELİŞME ENDEKSİ



2023 OCAK MADEN İHRACATI GELİŞME ANA ENDEKSİ DEĞERLENDİRMELERİ

«Maden ihracatı gelişme endeksi» Türkiye'nin maden ihracatındaki gelişmeleri topluca ölçmekte ve değerlendirmektedir. Ölçüm ve değerlendirmeler değer, miktar ve birim fiyat olarak yapılmaktadır.

Maden ihracatı miktar endeksi 2022 yılının Nisan-Mayıs aylarında en yüksek seviyeye çıkmıştı. Yılın ikinci yarısında miktar endeksinde dalgalanma yaşanmış, miktar endeksi Kasım ve Aralık aylarını artış ile kapatmıştı. Endeks 2023 yılı Ocak ayında ise önemli bir düşüş göstermiştir. Aralık ayında 130,55 puan olan endeks 2023 Ocak ayında 107,14 puana inmiştir. Miktar olarak 2021 yılı Ocak ayından bu yana en düşük aylık ihracat olmuştur.

Maden ihracatı değer endeksi 2022 yılına yükseliş ile başlamış, Nisan ve Ağustos aylarında en yüksek seviyelere ulaşmıştı. Endeks 2022 yılının son iki ayını yükseliş ile kapatmıştı. Değer endeksi 2023 yılına gerileme ile başlamıştır. 2022 Aralık ayında 138,52 puan olan endeks 2023 Ocak ayında 116,06 puana inmiştir. 2021 yılı Mart ayından bu yana en düşük değer bazında aylık ihracat olmuştur.

Maden ihracatı birim değer endeksi 2021 yılı ortalarından itibaren hızlı artışa geçmiş, artış eğilimi 2022 yılında Ağustos ayına kadar sürmüştü. Endekste Ekim ayındaki düşüş ardından Kasım ve Aralık aylarında yeniden artışlar yaşanmıştı. Birim değer endeksi 2023 Ocak ayında da artış göstermiştir. Böylece birim değer endeksi hem yıla artış ile başlamış hem de yükselişini üçüncü aya taşımıştır. Endeks 106,26 puandan 108,48 puana çıkmıştır.

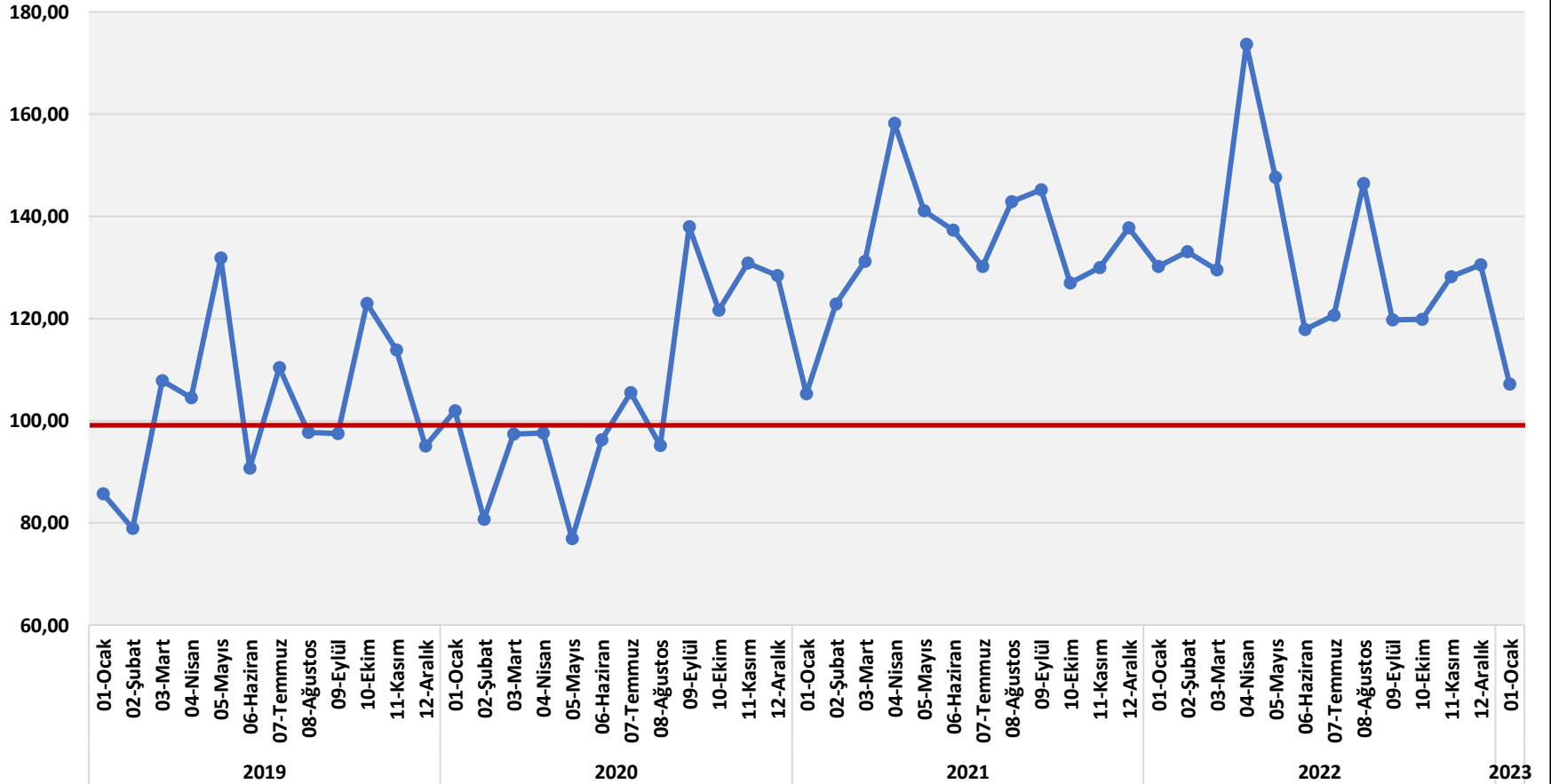
İhracat birim fiyatları 2021 sonunda 176 dolar/ton iken 2022 yılını 184 dolar/ton seviyesinde kapatmıştı. 2023 Ocak ihracat ortalama birim fiyatı 188 dolar/ton, 2.350.791 ton ve 441,2 milyon dolar olmuştur.

Maden ihracatı endeksini ortalama ihracat fiyatlarındaki kademeli artış desteklemeye yeni yılda da devam etmiştir. Ancak 2023 Ocak ayında miktarda yüksek düşüş olmuş ve fiyat artışı miktar düşüşünü telafi edememiştir. İhracat değer olarak da Ocak ayında gerilemiştir.

Maden ihracatı endeksi 2022 yılının son iki ayını yükseliş ile kapatarak yeni yıla iyimser bir eğilim içinde girmişti. Ancak 2023 Ocak ayında küresel talepteki yavaşlamanın etkisi ile ihracatta miktar ve değer olarak yüksek düşüş yaşanmıştır. Ortalama ihracat birim fiyatındaki artış ise iyimserlik kaynağı olmuştur.

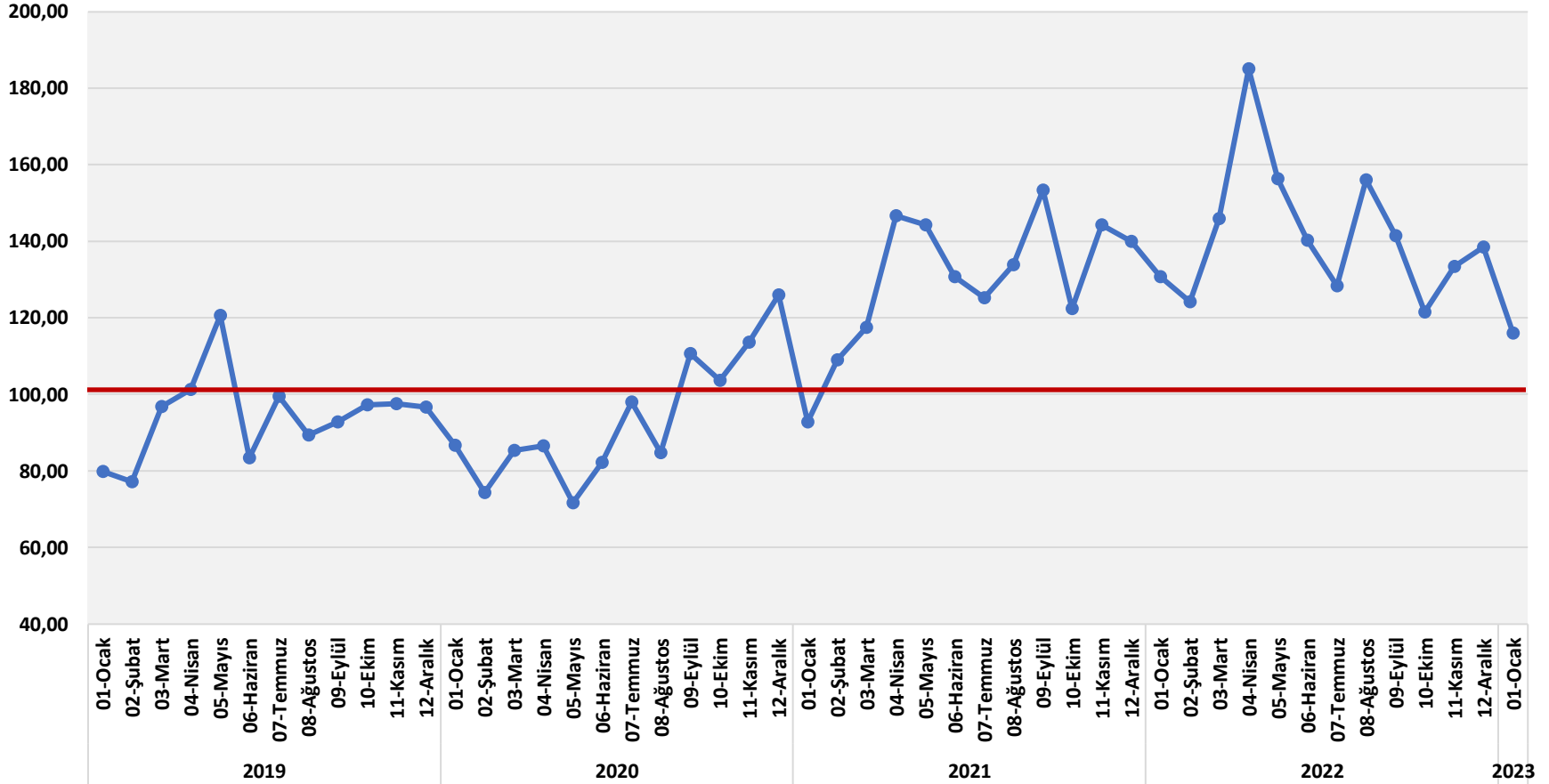


MADEN SEKTÖRÜ ANA İHRACAT ENDEKSİ
MİKTAR ENDEKSİ 2018=100



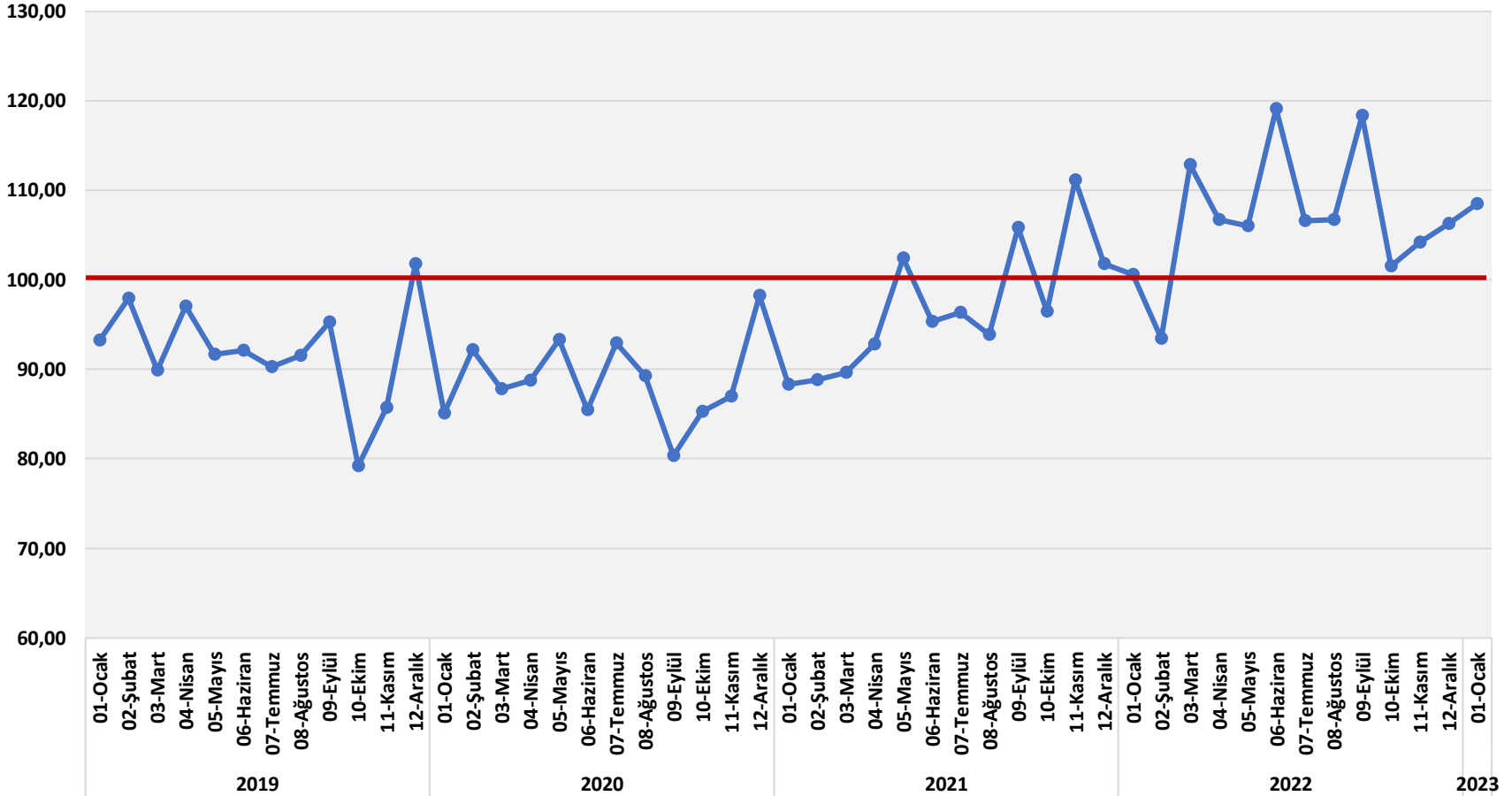


MADEN SEKTÖRÜ ANA İHRACAT ENDEKSİ
DEĞER ENDEKSİ 2018=100



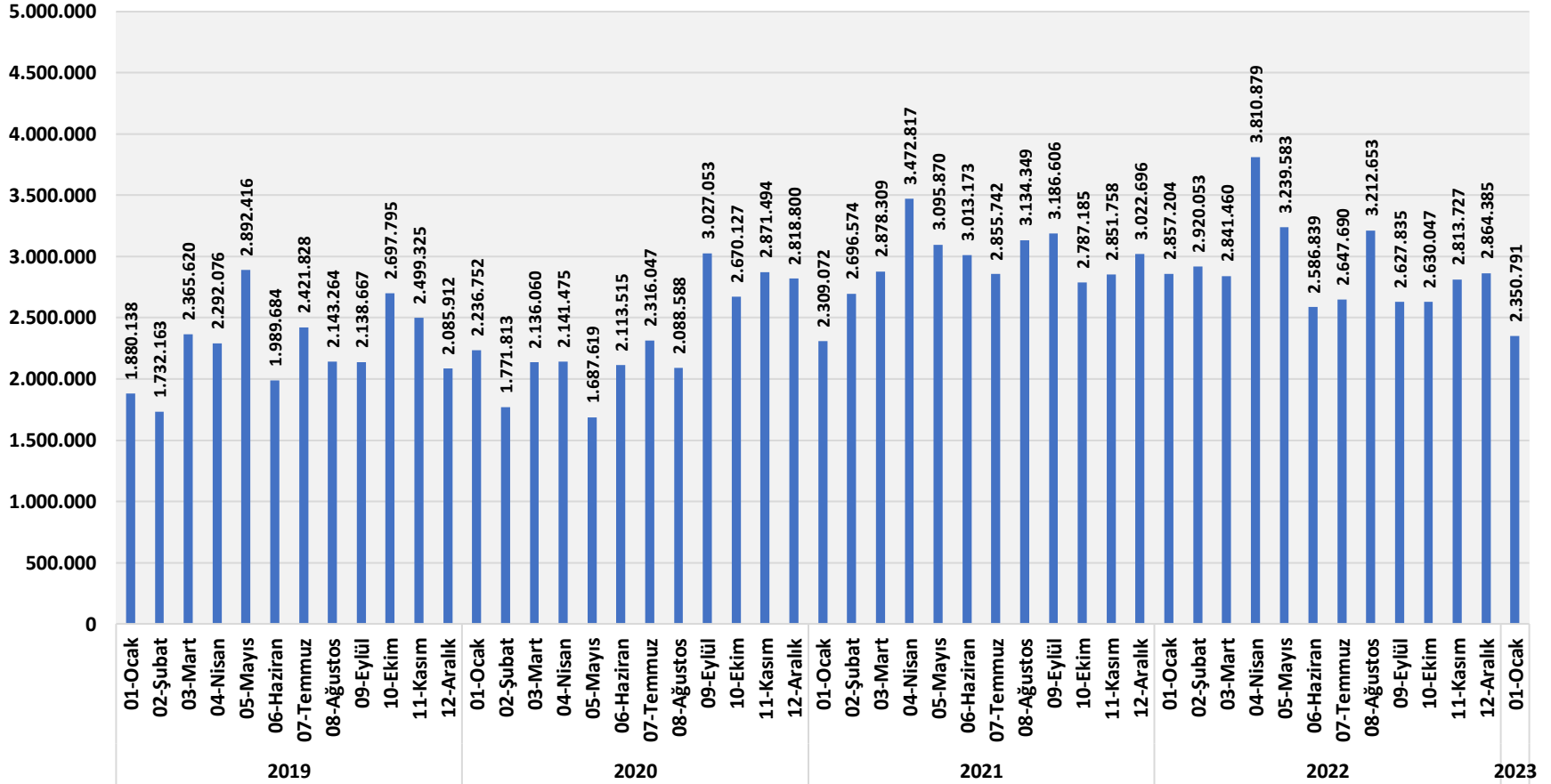


MADEN SEKTÖRÜ ANA İHRACAT ENDEKSİ
BİRİM FİYAT ENDEKSİ 2018=100



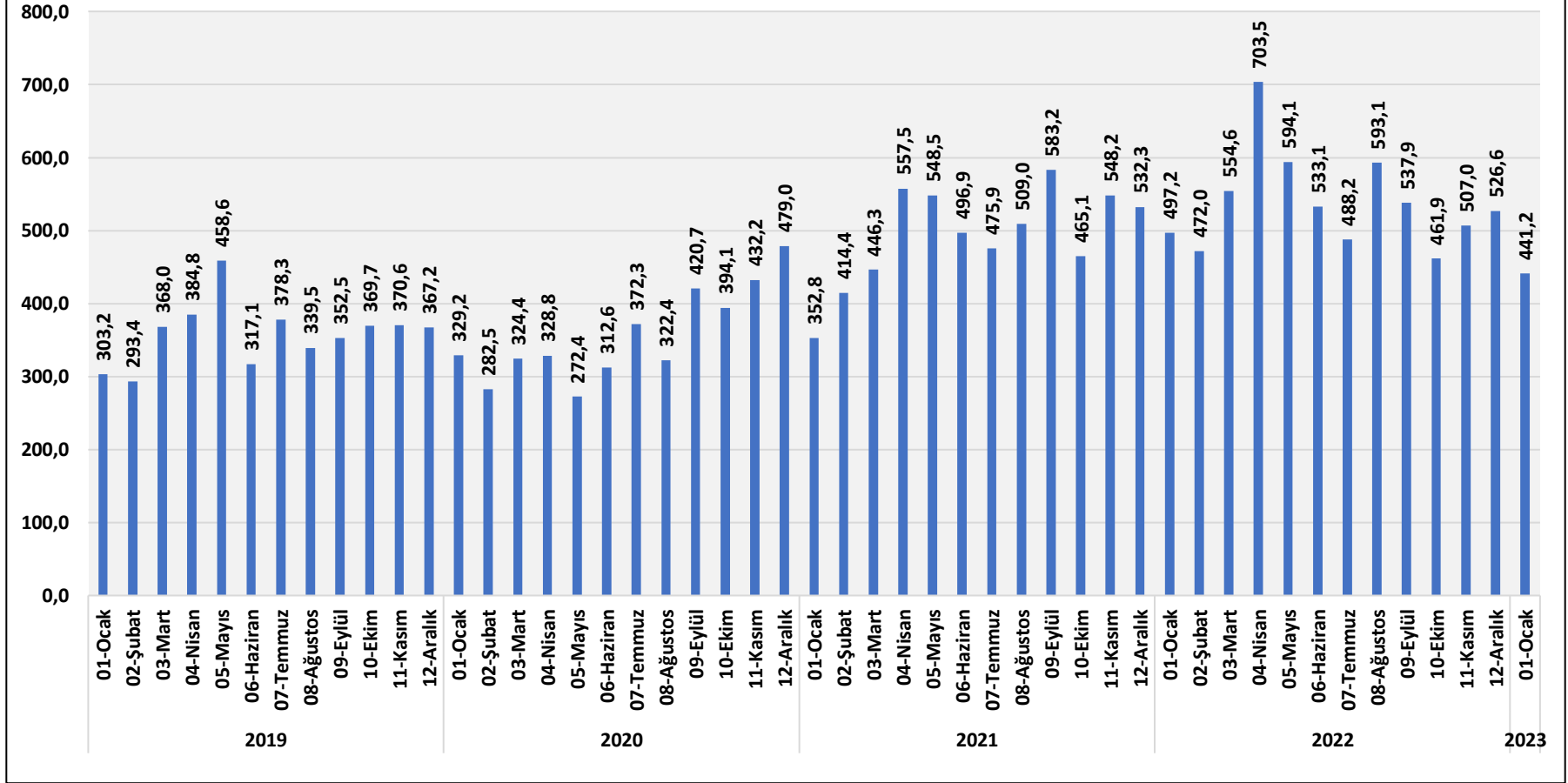


MADEN SEKTÖRÜ ANA İHRACAT ENDEKSİ
İHRACAT MİKTAR TON



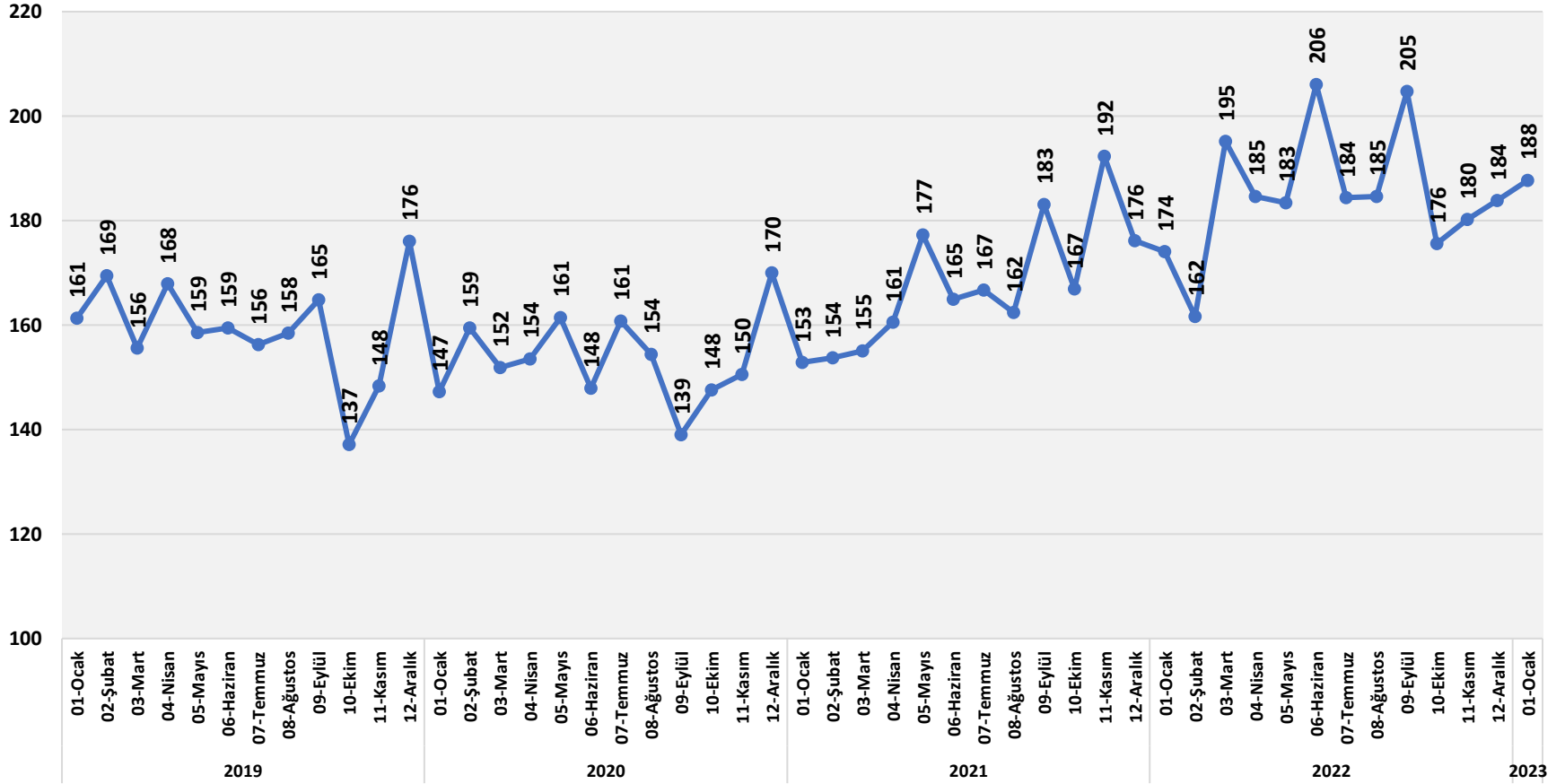


MADEN SEKTÖRÜ ANA İHRACAT ENDEKSİ
İHRACAT DEĞER MİLYON DOLAR





MADEN SEKTÖRÜ ANA İHRACAT ENDEKSİ
BİRİM FİYAT DOLAR/TON



MADEN İHRACATI GELİŞME ENDEKSİ



2023 OCAK MADEN İHRACATI GELİŞME ENDEKSİ UZUN VADELİ EĞİMLER

	İHRACAT MİKTAR			İHRACAT DEĞER			İHRACAT BİRİM FİYATI		
	2021 KASIM'A GÖRE 2022 KASIM	2021 ARALIK'A GÖRE 2022 ARALIK	2022 OCAK'A GÖRE 2023 OCAK	2021 KASIM'A GÖRE 2022 KASIM	2021 ARALIK'A GÖRE 2022 ARALIK	2022 OCAK'A GÖRE 2023 OCAK	2021 KASIM'A GÖRE 2022 KASIM	2021 ARALIK'A GÖRE 2022 ARALIK	2022 OCAK'A GÖRE 2023 OCAK
MADEN SEKTÖRÜ	↓	↓	↓	↓	↓	↓	↓	↑	↑
BLOK DOĞAL TAŞLAR	↓	↑	↓	↓	↑	↓	↑	→	↑
İŞLENMİŞ DOĞAL TAŞLAR	↓	↓	↓	↓	↓	↓	↑	↑	↑
ENDÜSTRİYEL MİNERALLER	↓	↓	↓	↑	→	↓	↑	↑	↑
METALİK CEVHERLER	↑	↑	↓	↓	↓	↓	↓	↓	↓
FERRO ALYAJLAR	↓	↓	↑	↓	↓	↑	↑	↑	↑
DİĞER MADENLER	→	↑	↑	↑	↑	↑	↑	↑	→
MİNERAL YAKITLAR	↑	↑	↑	↑	↑	↑	↓	↑	↓

MADEN İHRACATI GELİŞME ENDEKSİ



2023 OCAK MADEN İHRACATI GELİŞME ENDEKSİ KISA VADELİ EĞİLİMLER

	İHRACAT MİKTAR			İHRACAT DEĞER			İHRACAT BİRİM FİYATI		
	2022 EKİM'E GÖRE 2022 KASIM	2022 KASIM'A GÖRE 2022 ARALIK	2022 ARALIK'A GÖRE 2023 OCAK	2022 EKİM'E GÖRE 2022 KASIM	2022 KASIM'A GÖRE 2022 ARALIK	2022 ARALIK'A GÖRE 2023 OCAK	2022 EKİM'E GÖRE 2022 KASIM	2022 KASIM'A GÖRE 2022 ARALIK	2022 ARALIK'A GÖRE 2023 OCAK
MADEN SEKTÖRÜ	↑	↑	↓	↑	↑	↓	↑	↑	↑
BLOK DOĞAL TAŞLAR	↑	↑	↓	↑	↑	↓	↑	↓	↓
İŞLENMİŞ DOĞAL TAŞLAR	↑	↓	↓	↑	↓	↓	↓	↑	→
ENDÜSTRİYEL MİNERALLER	↑	↓	↓	↑	↓	↓	↑	↑	↓
METALİK CEVHERLER	↓	↑	↓	↑	↑	↓	↑	↓	↑
FERRO ALYAJLAR	↑	↑	↑	↑	↑	→	↓	↑	↓
DİĞER MADENLER	↑	↓	↓	↑	↑	↓	↑	↑	↓
MİNERAL YAKITLAR	↑	↑	↓	↑	↑	↓	↓	↑	↓

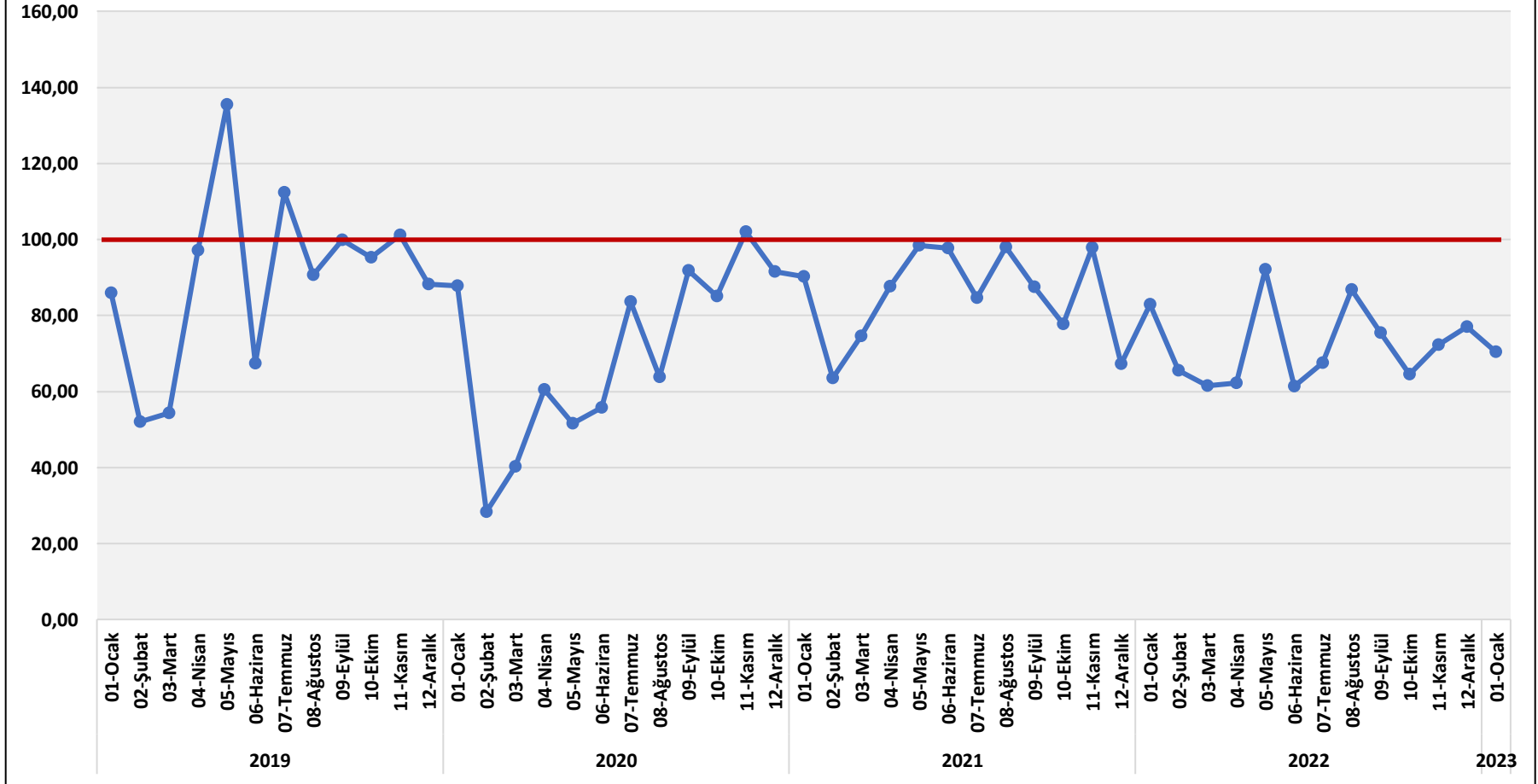


2023 OCAK BLOK DOĞAL TAŞLAR İHRACATI GELİŞME ENDEKSİ DEĞERLENDİRMELERİ

MIKTAR	<p>Blok doğal taşlar ihracat miktar endeksi pandemi döneminden sonra dar bir bant içinde kalmaya devam etmişti. 2020 yılındaki sınırlı toparlanma sonrası miktar endeksi 2021 ve 2022 yıllarında genel olarak durağan bir eğilim içinde olmuştur. 2022 yılının son iki ayını sınırlı artışlar ile kapatan endeks aralık ayında 77,01 puan olmuştur. 2023 yılı ocak ayında miktar endeksi sınırlı ölçüde düşerek 70,45 puana inmiştir. Miktar endeksi durağan eğilimini korumaktadır.</p>
DEĞER	<p>2020 yılının ikinci yarısında artış gösteren değer endeksi 2021 yılında durağanlaşmış, 2022 yılının ilk 2 ayında ise yüksek gerilemeler yaşanmıştı. 2022 yılının geri kalanında değer endeksi dalgalanmış ve son iki ayı yükseliş ile kapatmıştı. 2023 yılının ocak ayında değer endeksi bu kez sınırlı bir düşüş göstermiş ve 73,93 puandan 66,72 puana inmiştir. Değer endeksi de sınırlı bir bant içinde kalmaya devam etmektedir.</p>
BİRİM FİYAT	<p>Blok doğal taşlar ihracat birim değer endeksi 2021 yılında genel olarak gerilemiş, 2022 yılının ocak ve şubat aylarında ise savaşın etkisi ile endekste sert düşüşler gerçekleşmişti. Yılın geri kalanında ihracat birim değer endeksi toparlanma eğilimi içinde olmuş, ancak yılın son ayını düşüş ile kapatmıştı. 2023 yılının ocak ayında da ihracat birim değer endeksi sınırlı ölçüde düşmüş ve endeks 94,18 puandan 92,90 puana inmiştir.</p>
BİRİM FİYAT	<p>Blok doğal taşlar ihracat birim fiyatı 2021 yılını 178 dolar/ton seviyesine düşerek kapatmıştı. 2022 yılında şubat ayında fiyatlar 163 dolar/ton seviyesine kadar inmişti. 2022 sonunda ortalama fiyatlar 179 dolar/ton olmuştur. 2023 yılının ocak ayında ise fiyatlar 177 dolar/ton olmuştur. 2022 yılı ocak ayında ise ihracat birim fiyatları ortalama 175 dolar/ton olmuştur. İhracat birim fiyatları durağan kalmaya devam etmektedir.</p>
GELİŞME	<p>Yeni yılda da blok doğal taşlar ihracatında miktar ve ihracat fiyatları birlikte belirleyici olmaya devam etmektedir. Fiyatlar 2023 yılına durağan başlarken miktar tarafında 2023 yılının ilk ayında sınırlı düşüş yaşanmıştır. Mevcut küresel talep koşulları fiyat ve miktarı baskılamaktadır.</p>
BEKLENTİ	<p>Blok doğal taşlar ihracatı 2023 yılına durağan bir eğilimi içinde başlamıştır. Önümüzdeki aylarda Çin'deki geri dönüş ile talep tarafında hareketlenme beklenmektedir.</p>

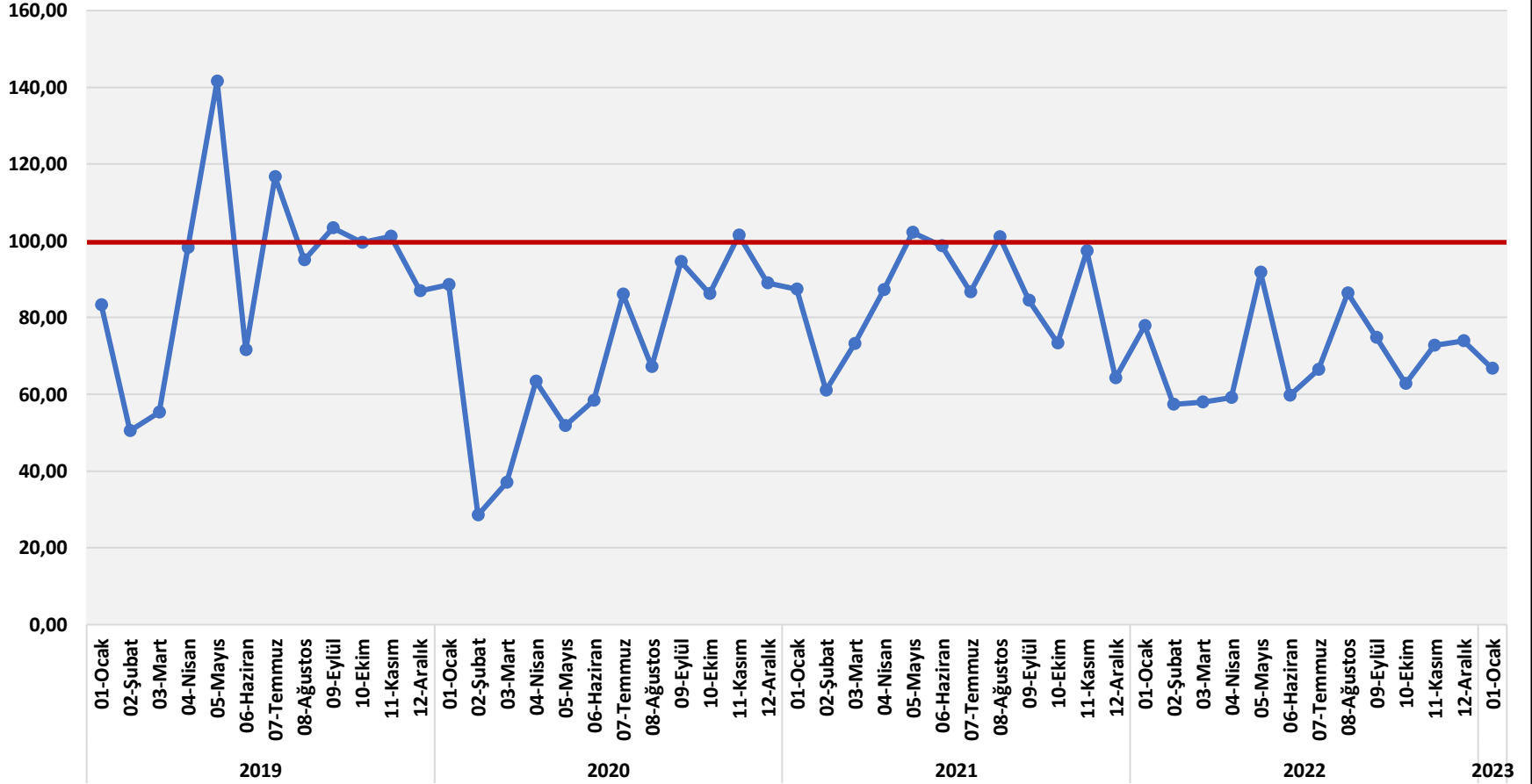


BLOK DOĞAL TAŞLAR İHRACAT ENDEKSİ
MİKTAR ENDEKSİ 2018=100



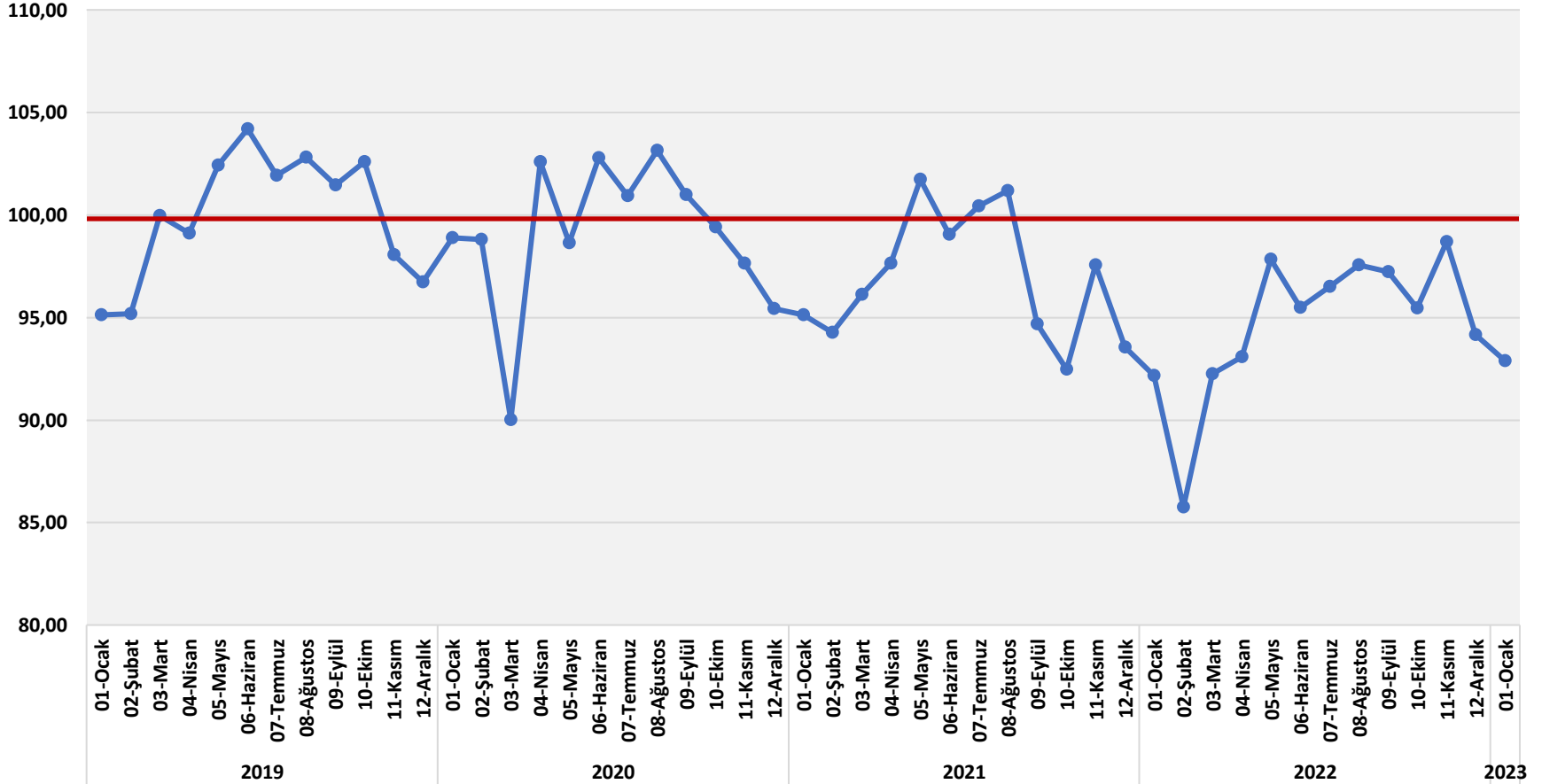


BLOK DOĞAL TAŞLAR İHRACAT ENDEKSİ
DEĞER ENDEKSİ 2018=100



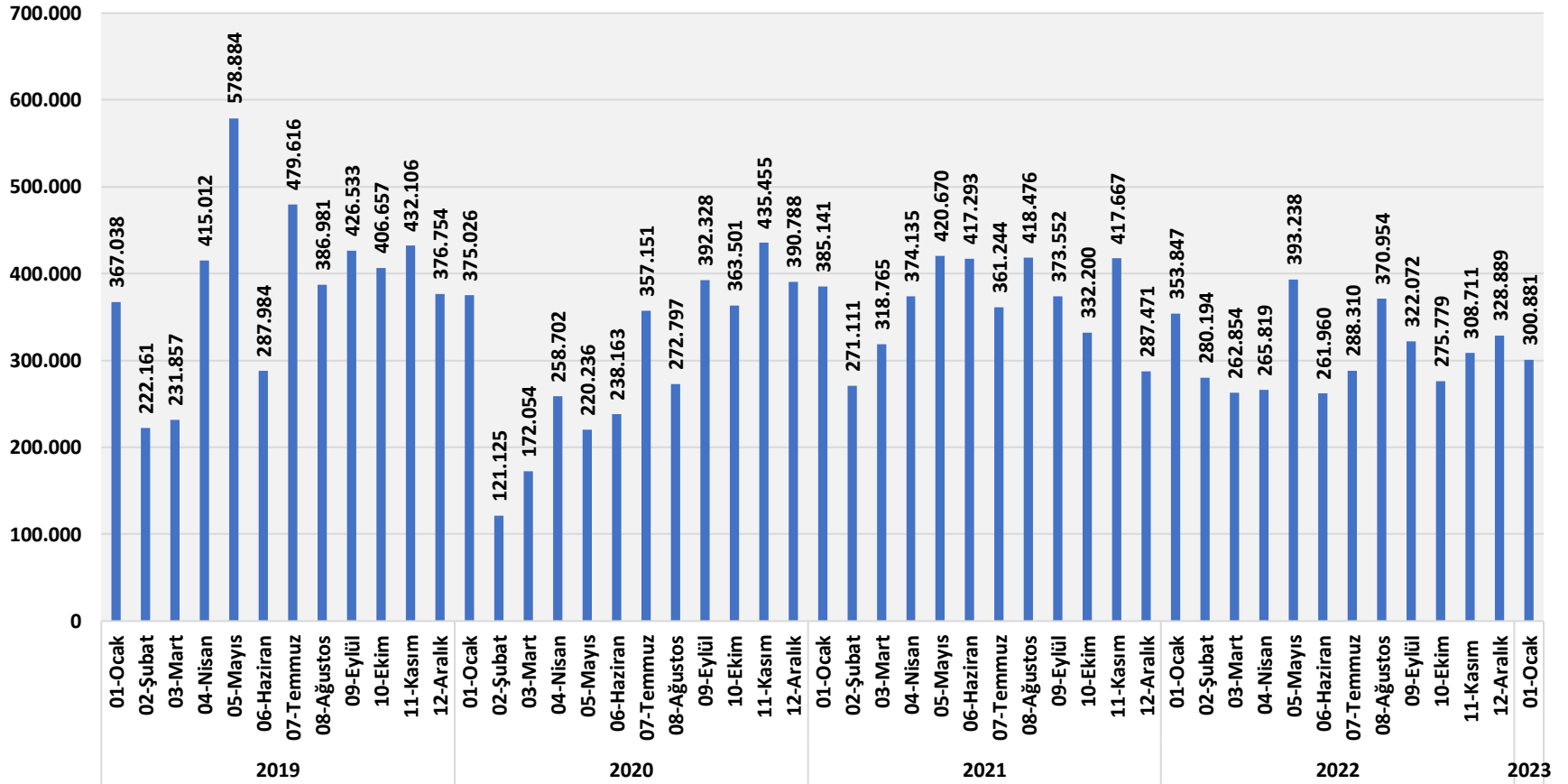


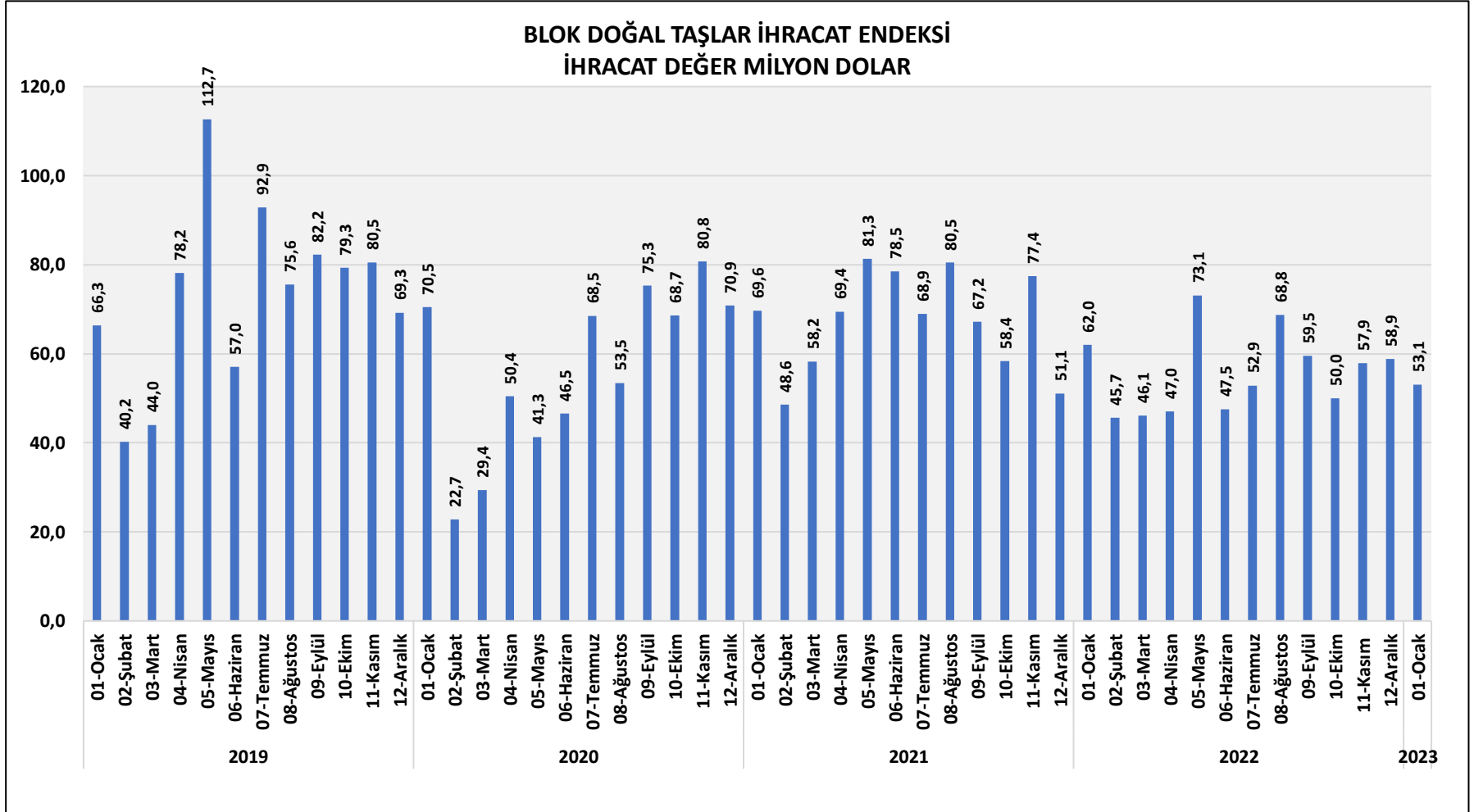
BLOK DOĞAL TAŞLAR İHRACAT ENDEKSİ
BİRİM FİYAT ENDEKSİ 2018=100





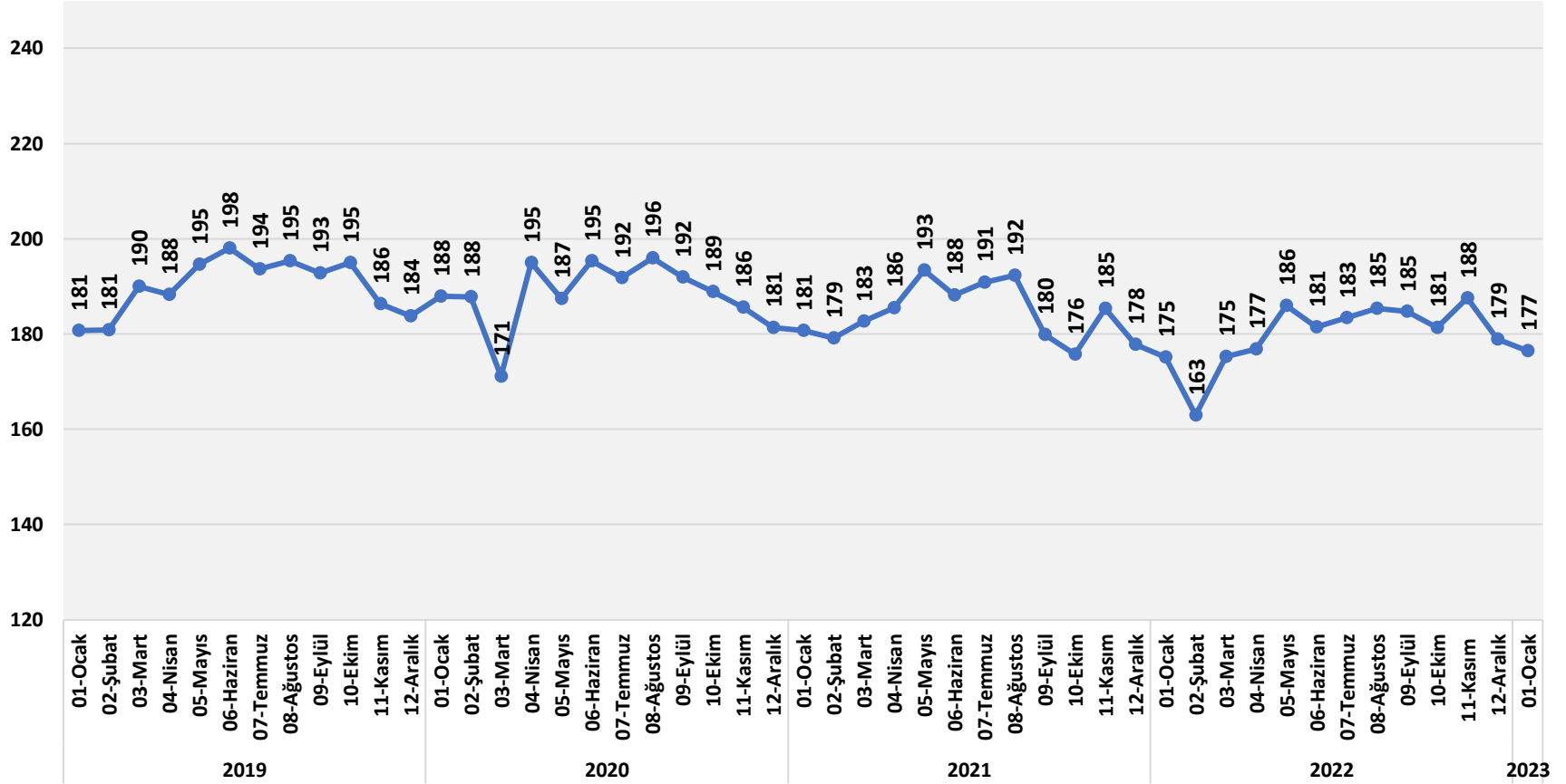
BLOK DOĞAL TAŞLAR İHRACAT ENDEKSİ
İHRACAT MİKTAR TON







BLOK DOĞAL TAŞLAR İHRACAT ENDEKSİ
BİRİM FİYAT DOLAR/TON



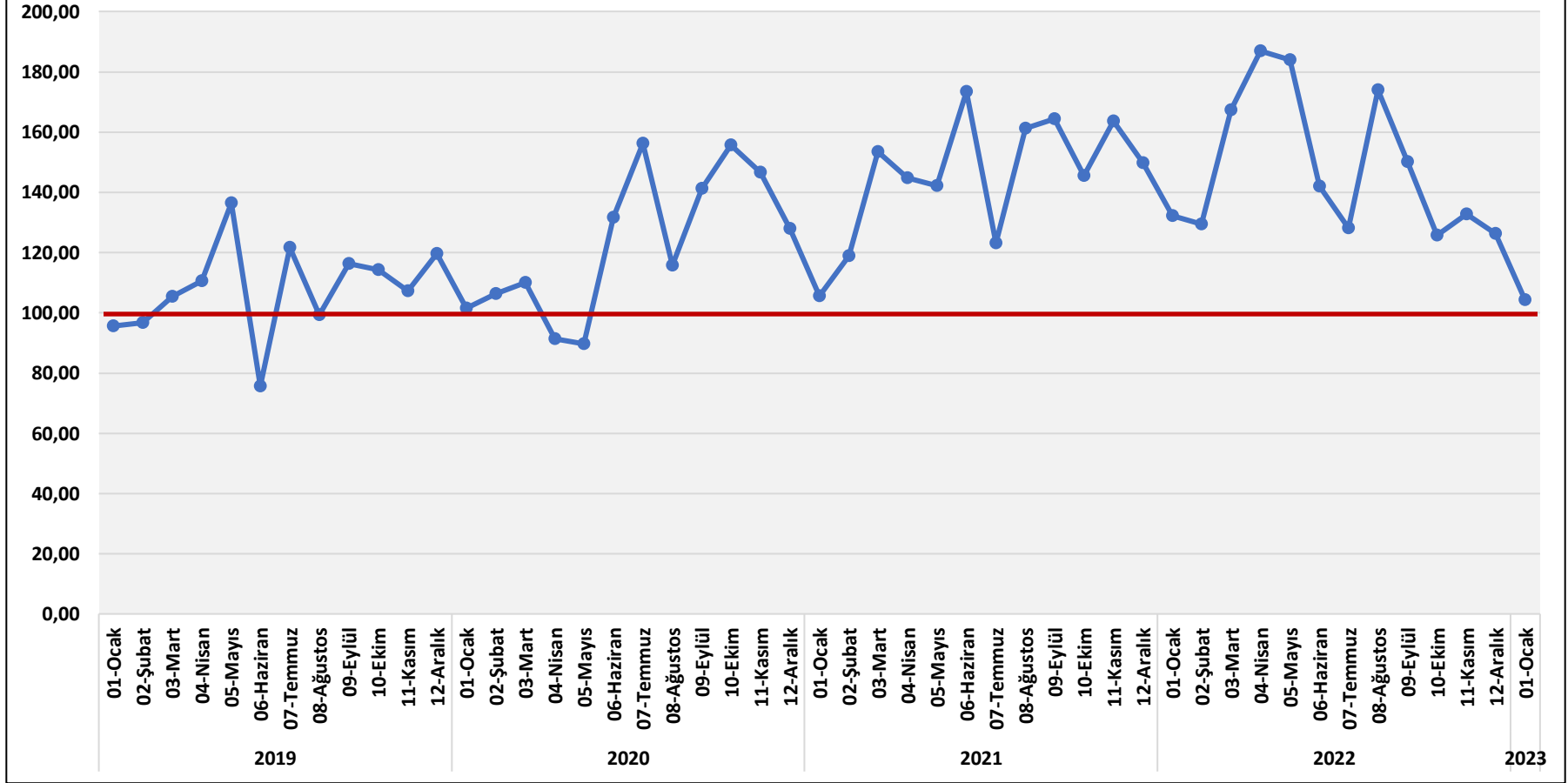


2023 OCAK İŞLENMİŞ DOĞAL TAŞLAR İHRACATI GELİŞME ENDEKSİ DEĞERLENDİRMELERİ

MIKTAR	İşlenmiş doğal taşlar miktar endeksi 2020 haziran ayından itibaren hızlı bir artışa başlamış, artış 2021 yılı boyunca sürmüştür, endeks 2022 yılı nisan ve mayıs aylarında en yüksek seviyelerine ulaşmıştı. İzleyen aylarda yavaşlayan miktar endeksi 2022'nin son çeyreğini zayıflatarak kapatmıştı. 2023 yılı ocak ayında miktar endeksinde düşüş hızlanarak sürmüştür. 2020 mayıs ayından sonra miktar olarak en düşük aylık ihracat yapılmıştır. 2022 aralık ayında 126,88 puan olan miktar endeksi 2023 ocak ayında 104,31 puana inmiştir.
DEĞER	İşlenmiş doğal taşlar değer endeksi 2020 haziran ayından 2022 yılı mayıs ayına kadar kademeli ve sürekli bir artış eğilimi içinde olmuştur. Değer endeksi miktar endeksinin de üzerinde bir artış göstermiştir. Değer endeksi 2022 yılının son çeyreğinde ise zayıflamıştır. İhracat değer endeksi 2023 yılına da gerileme ile başlamıştır. Aralık ayında 137,79 puan olan endeks 2023 ocak ayında 113,20 puana inmiştir.
BİRİM FİYAT	2020 yılı mayıs ayında birim değer endeksi en düşük seviyesine inmiş, ardından ihracat birim değer endeksi istikrarlı ve sürekli bir artış eğilimi içine girmişti. Endeks 2022 sonuna kadar kesintisiz artış göstermiş ve 2022 sonunda 108,54 puan olmuştur. 2023 yılının ilk ayında endeks 107,95 puan olmuştur. Birim fiyat endeksi yeni yıla durağan bir eğilim içinde başlamıştır.
BİRİM FİYAT	2021 yılını 389 dolar/ton seviyesinden kapatan ihracat birim fiyatı 2022 sonunda 445 dolar/ton ile zirve seviyesine çıkmıştı. İhracat ortalama birim fiyatı 2023 ocak ayında 443 dolar/ton ile hemen aynı kalmıştır. 2022 ocak ayındaki 382 dolar/ton fiyatının ise halen oldukça üzerindedir.
GELİŞME	İşlenmiş doğal taşlar ihracatında ana katkırı ihracat birim fiyatlarındaki artış sağlamaktadır. Özellikle 2022 yılında bu katkı daha çok hissedilmişti. 2023 yılının ilk ayında ihracat birim fiyatları durağan kalarak ana katkırı sağlamaya devam etmiştir. Buna karşın miktarda önemli bir düşüş yaşanmıştır ve 2023 ocak ayında ihracat birim fiyatları miktardaki düşüşü telafi edememiştir. İhracat 2023 ocak ayında 203.125 tona inmiştir.
BEKLENTİ	İşlenmiş doğal taşlar ihracat endeksi yeni yıla birim fiyatlardaki durağanlık ile ve ancak miktardaki önemli düşüş ile başlamıştır. Mevcut küresel koşullar içinde zayıf talep bir süre daha devam edecektir.

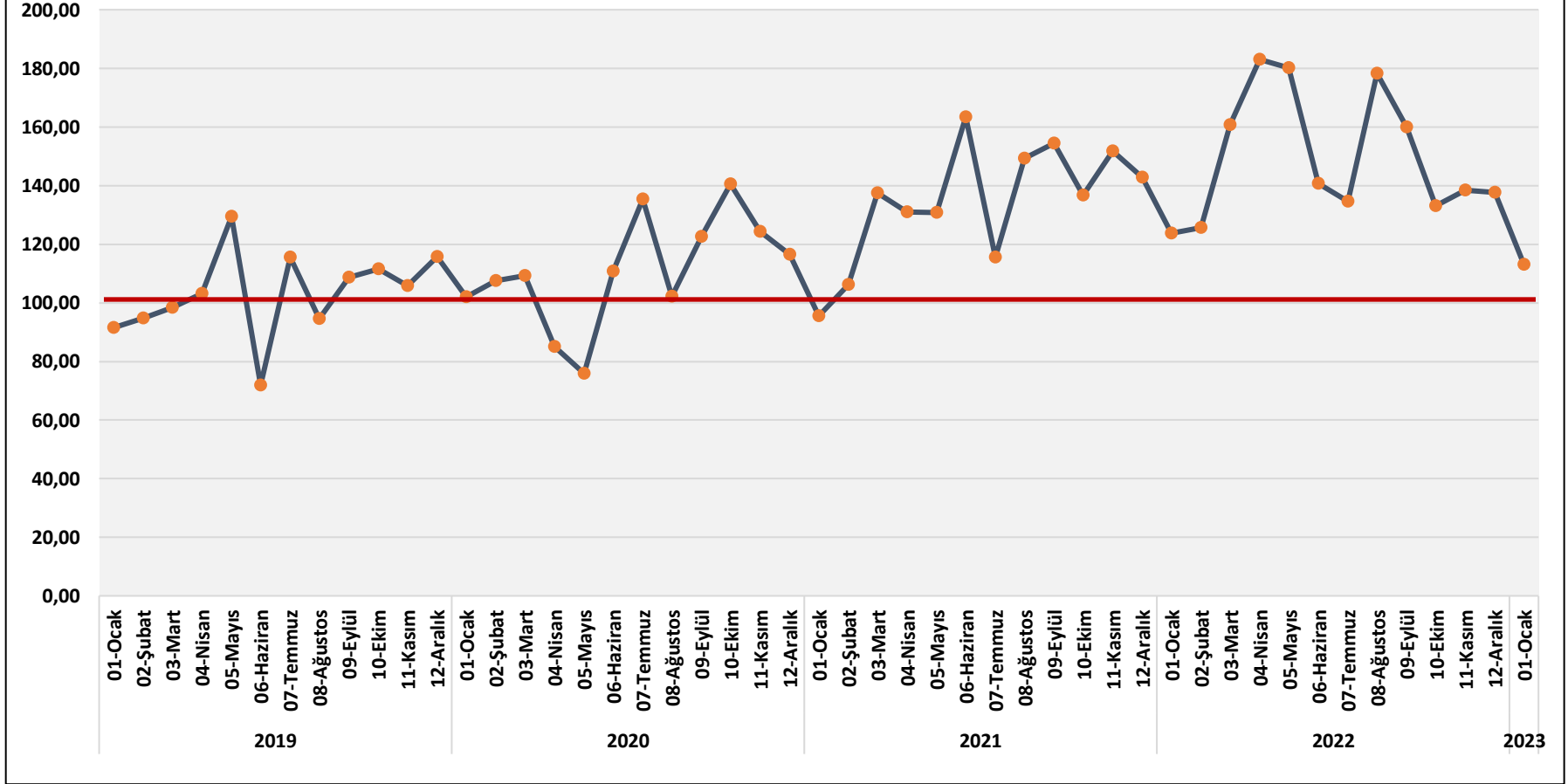


İŞLENMİŞ DOĞAL TAŞLAR İHRACAT ENDEKSİ
MİKTAR ENDEKSİ 2018=100



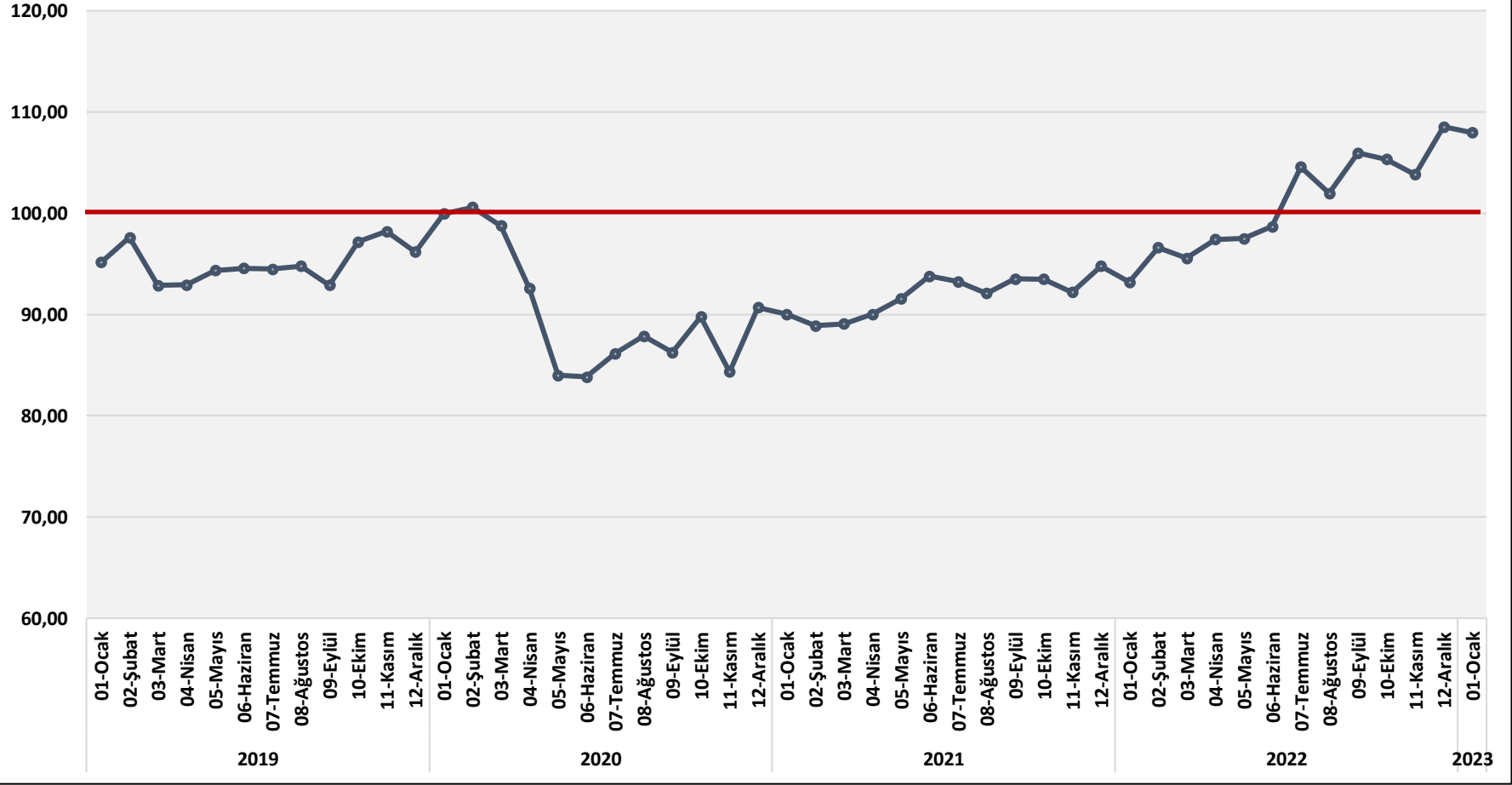


İŞLENMİŞ DOĞAL TAŞLAR İHRACAT ENDEKSİ
DEĞER ENDEKSİ 2018=100



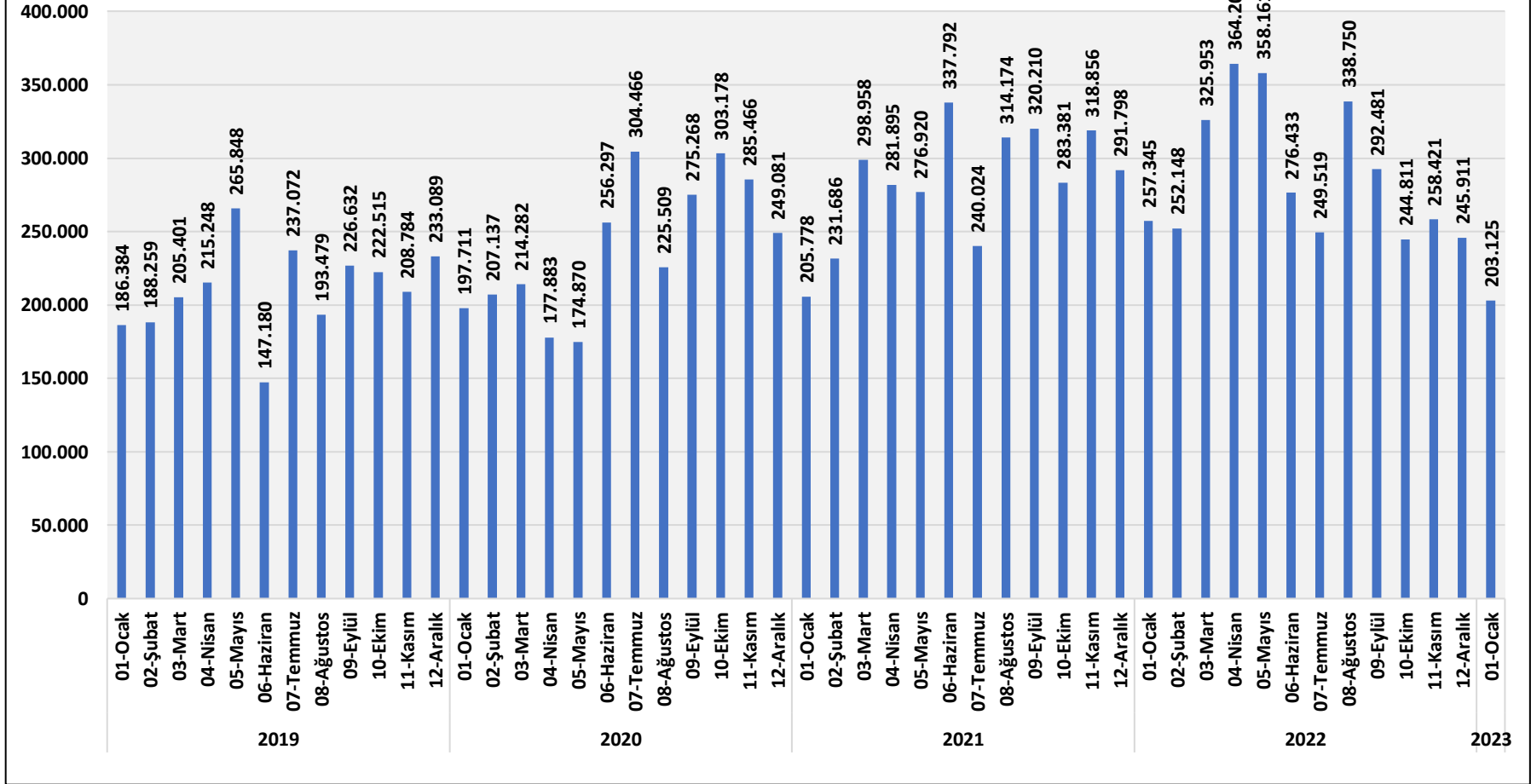


İŞLENMİŞ DOĞAL TAŞLAR İHRACAT ENDEKSİ
BİRİM DEĞER ENDEKSİ 2018=100



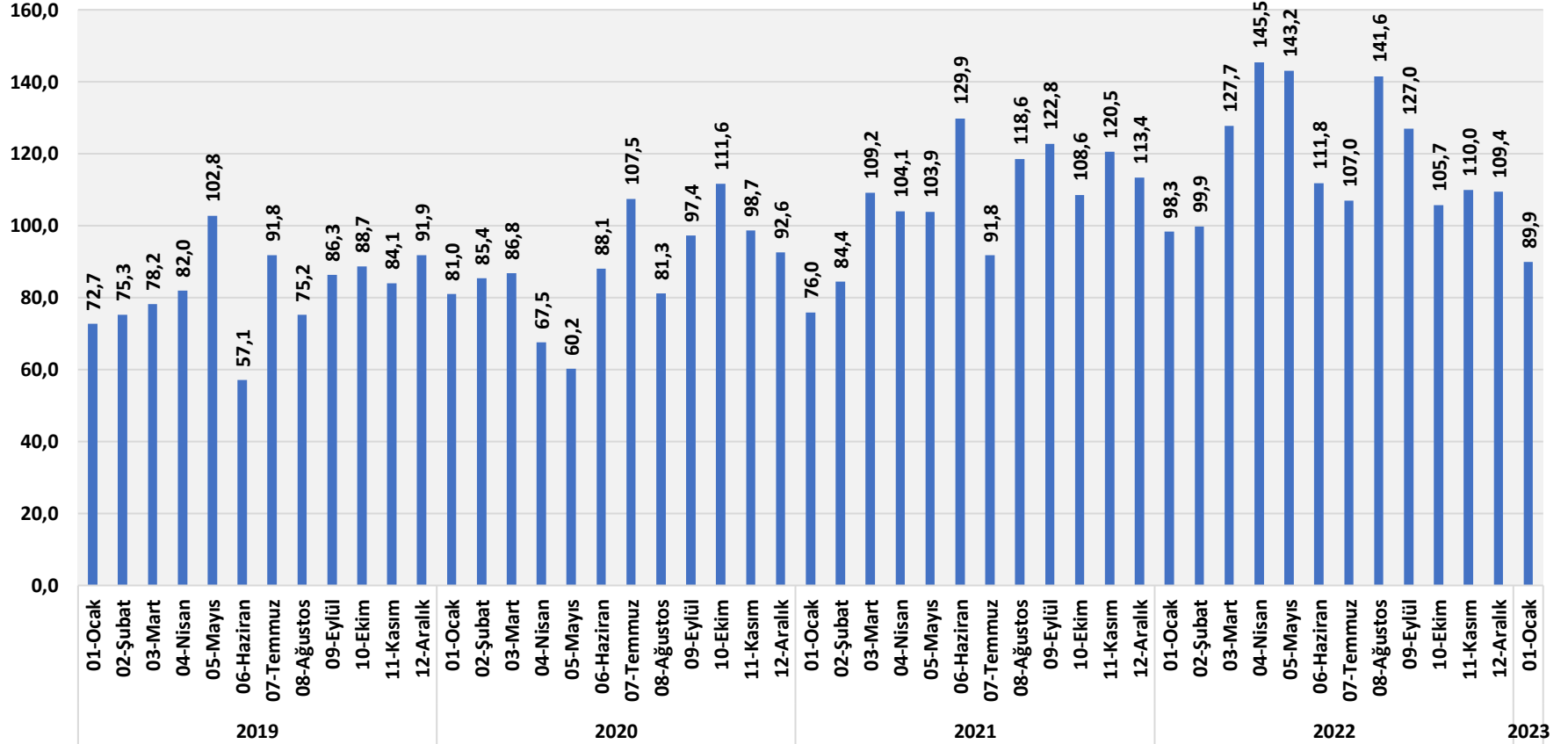


İŞLENMİŞ DOĞAL TAŞLAR İHRACAT ENDEKSİ İHRACAT MİKTAR TON



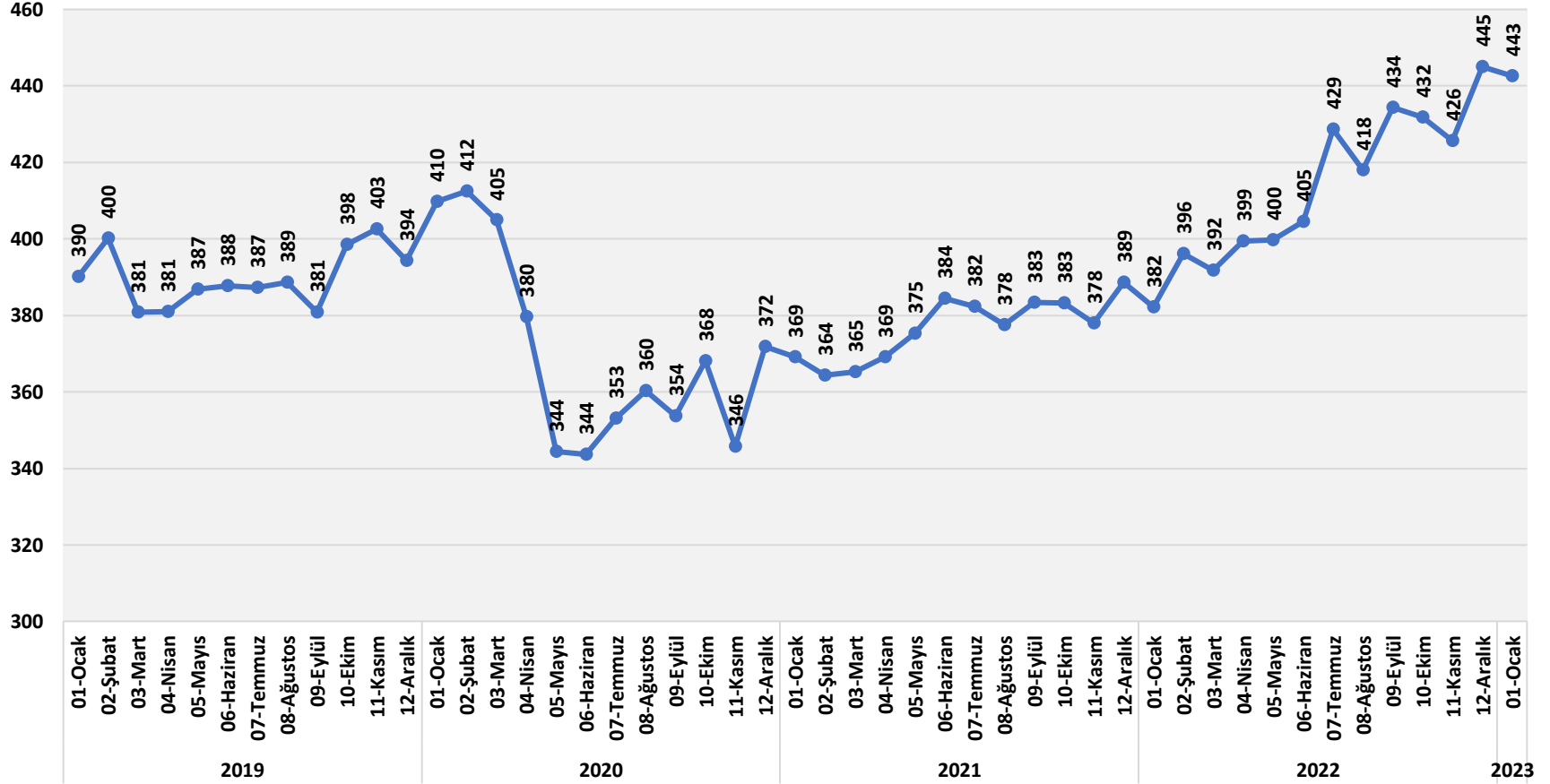


İŞLENMİŞ DOĞAL TAŞLAR İHRACAT ENDEKSİ İHRACAT MİLYON DOLAR





İŞLENMİŞ DOĞAL TAŞLAR İHRACAT ENDEKSİ
BİRİM DEĞER DOLAR/TON



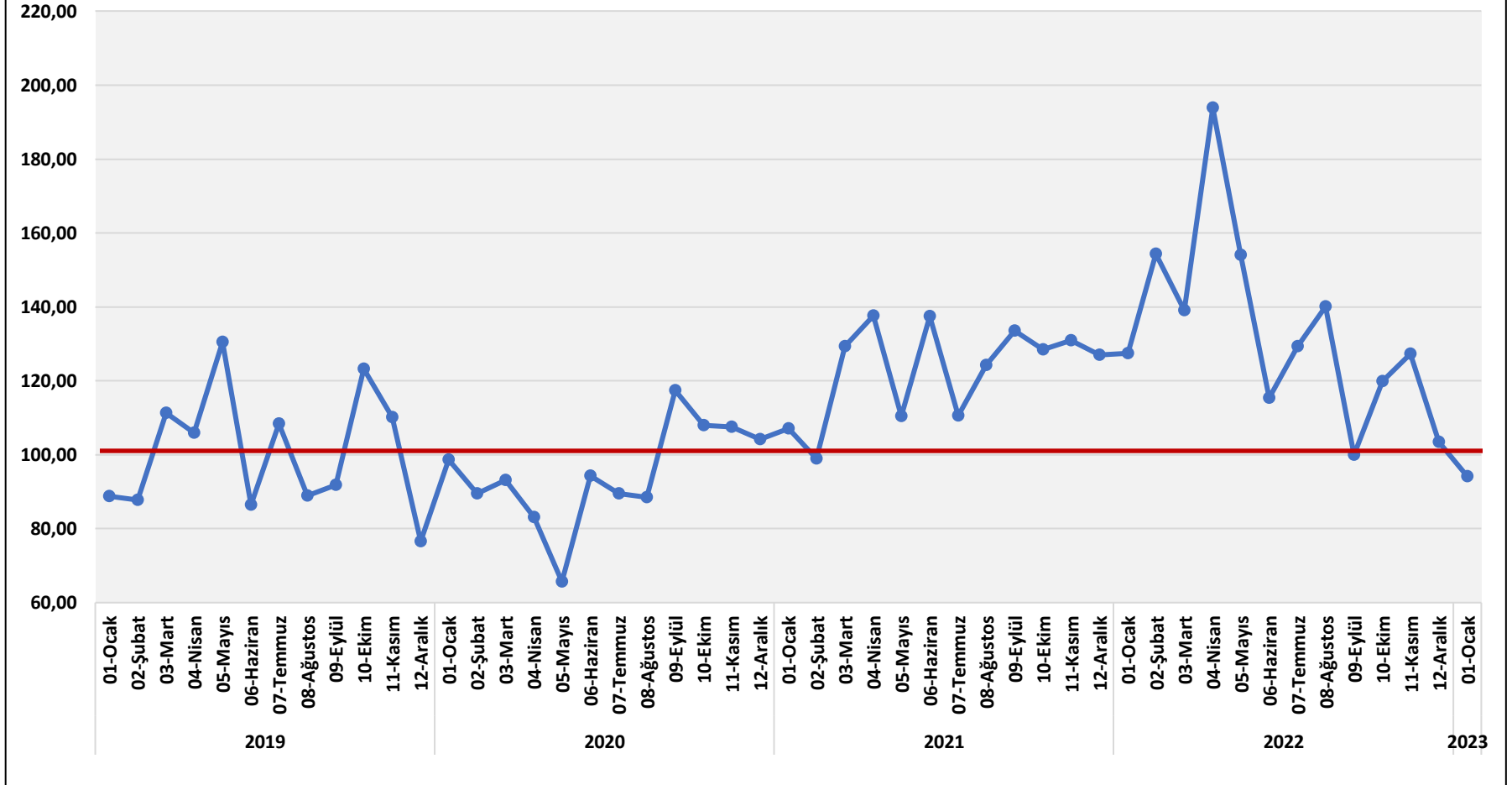


2023 OCAK ENDÜSTRİYEL MİNERALLER İHRACATI GELİŞME ENDEKSİ DEĞERLENDİRMELERİ

MIKTAR	Endüstriyel mineraller ihracat miktar endeksi 2021 yılında sıçrama göstermiş, 2022 yılının ilk yarısında da miktar endeksinde artış sürmüştü. 2022 ikinci yarısında ise miktar endeksinde sert düşüş yaşanmış, endeks yılı 103,41 puandan kapatmıştı. Endüstriyel mineraller miktar endeksi yeni yıla da düşüş ile başlamıştır. Miktar endeksi 2023 ocak ayında 94,18 puan ile 100 puanın da altına inmiştir.
DEĞER	Endüstriyel mineraller ihracat değer endeksi 2021 yılında sıçrama göstermiş, 2022 yılının ilk yarısında da değer endeksinde artış sürmüştü. 2022 ikinci yarısında ise değer endeksi gerileme eğilimine girmiş, ancak gerilemeler sınırlı kalmıştı. 2023 yılının ocak ayında ise değer endeksinde önemli bir gerileme olmuştur. Endeks ocak ayında 101,20 puana inmiştir. Değer endeksindeki gerilemede hem miktar hem de fiyat düşüşleri etkili olmuştur.
BİRİM FİYAT	Endüstriyel mineraller ihracat birim değer endeksi 2021 yılını genel olarak zayıf geçirmiş, 2022 yılı şubat ayında savaşın etkisi ile birim değer endeksi en düşük seviyesine inmişti. 2022 yılının mayıs ayından itibaren birim değer endeksinde kuvvetli bir artış başlamış, endeks 2022 aralık ayında 123,93 puana yükselmişti. 2023 yılının ilk ayında ihracat birim değer endeksi yeniden gerilemiş ve endeks 106,78 puana inmiştir.
BİRİM FİYAT	Endüstriyel mineraller ortalama ihracat birim fiyatı 2021 sonunda 79,4 dolar/ton iken 2022 sonunda 96,2 dolar/ton seviyesine yükselmişti. 2023 ocak ayında ise ortalama ihracat birim fiyatı yeniden 83,3 dolar/tona inmiştir. 2023 ocak ayı ihracat birim fiyatları buna rağmen 2022 ocak ayındaki 69,3 dolar/ton fiyatının halen oldukça üzerindedir.
GELİŞME	Endüstriyel mineraller ihracat miktar endeksi 2023 yılına da zayıflama eğilimi içinde başlamıştır. Küresel ekonomik yavaşlama ve talepteki düşüş etkili olmaktadır. 2023 ocak ayında ihracat miktar olarak 2020 yılı ağustos ayından bu yana ilk kez aylık 1 milyon ton altında gerçekleşmiştir. İhracat birim fiyatları da 2022 yılını artış ile kapatmasına karşın 2023 yılına düşüş ile girmiştir. İhracatta hem talep/miktar hem de fiyatlarda zayıflama dikkat çekicidir.
BEKLENTİ	Endüstriyel mineraller ihracat endeksi yeni yıla talep düşüşünün yarattığı zayıflama ile başlamıştır. Mevcut küresel koşullar içinde endüstriyel mineraller ihracatında toparlanma zamanı olacaktır.

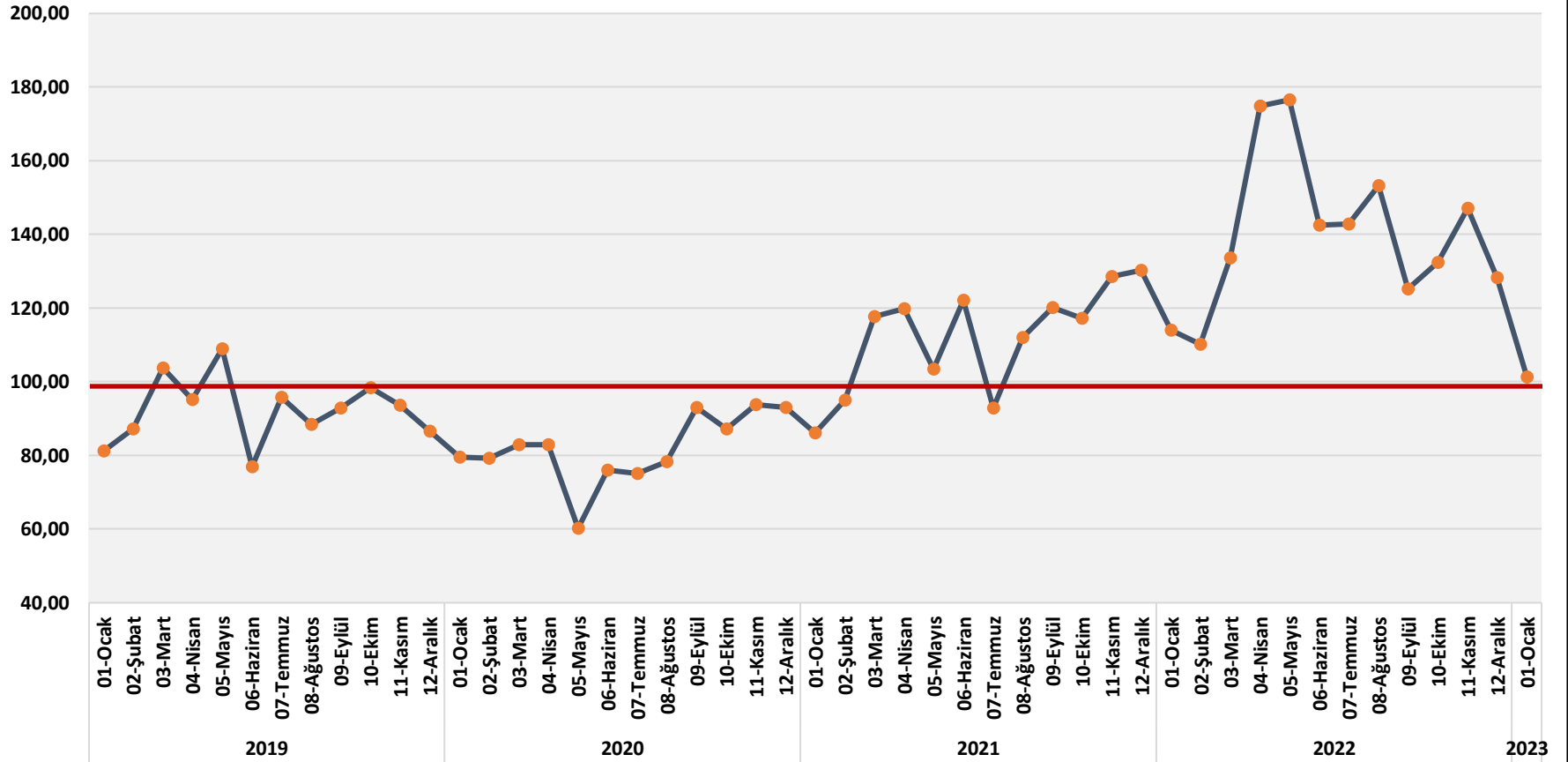


ENDÜSTRİYEL MİNERALLER İHRACAT ENDEKSİ
MİKTAR ENDEKSİ 2018=100



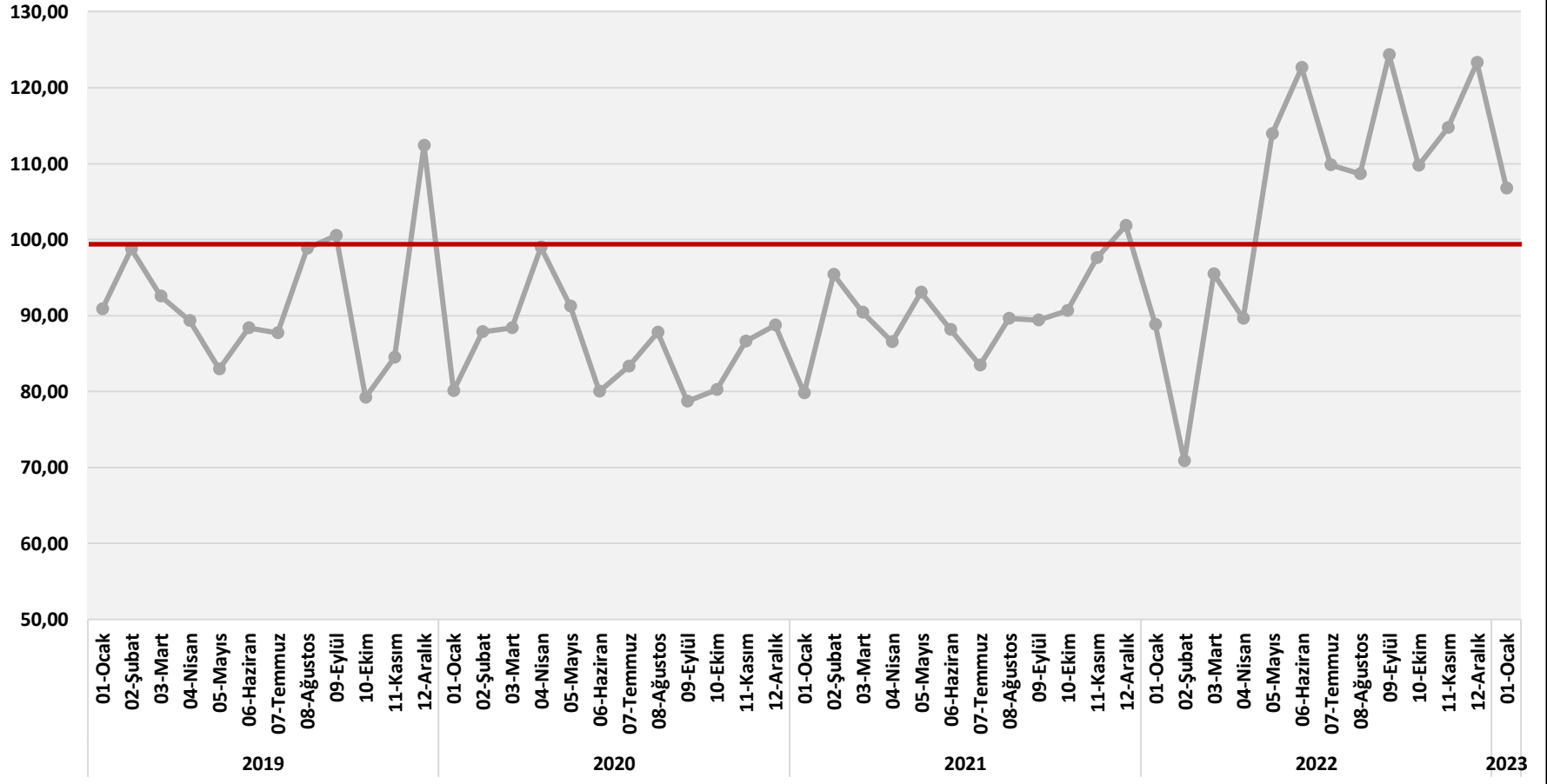


ENDÜSTRİYEL MİNERALLER İHRACAT ENDEKSİ
DEĞER ENDEKSİ 2018=100



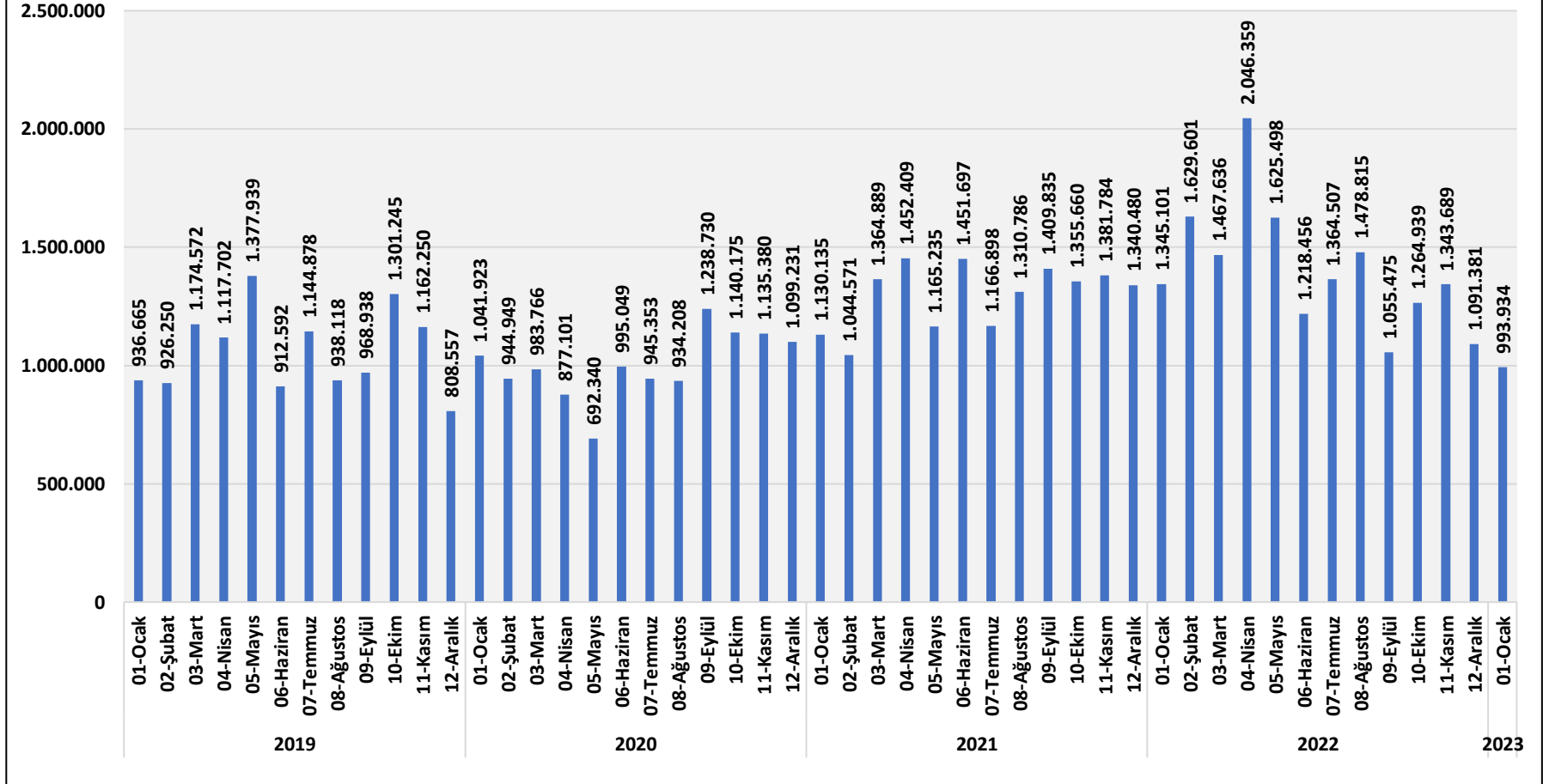


ENDÜSTRİYEL MİNERALLER İHRACAT ENDEKSİ
BİRİM DEĞER ENDEKSİ 2018=100



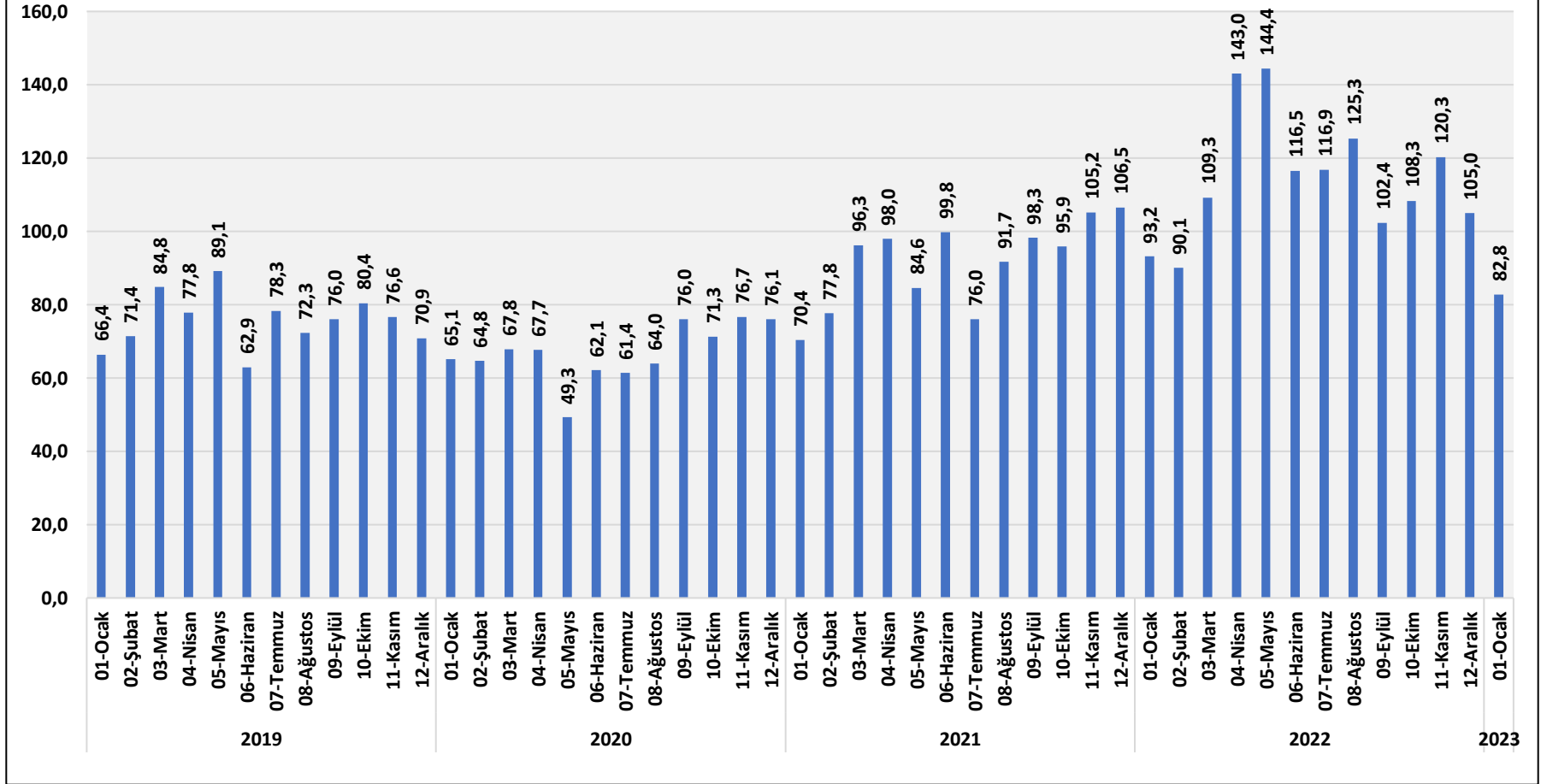


ENDÜSTRİYEL MİNERALLER İHRACAT ENDEKSİ
İHRACAT MİKTAR TON



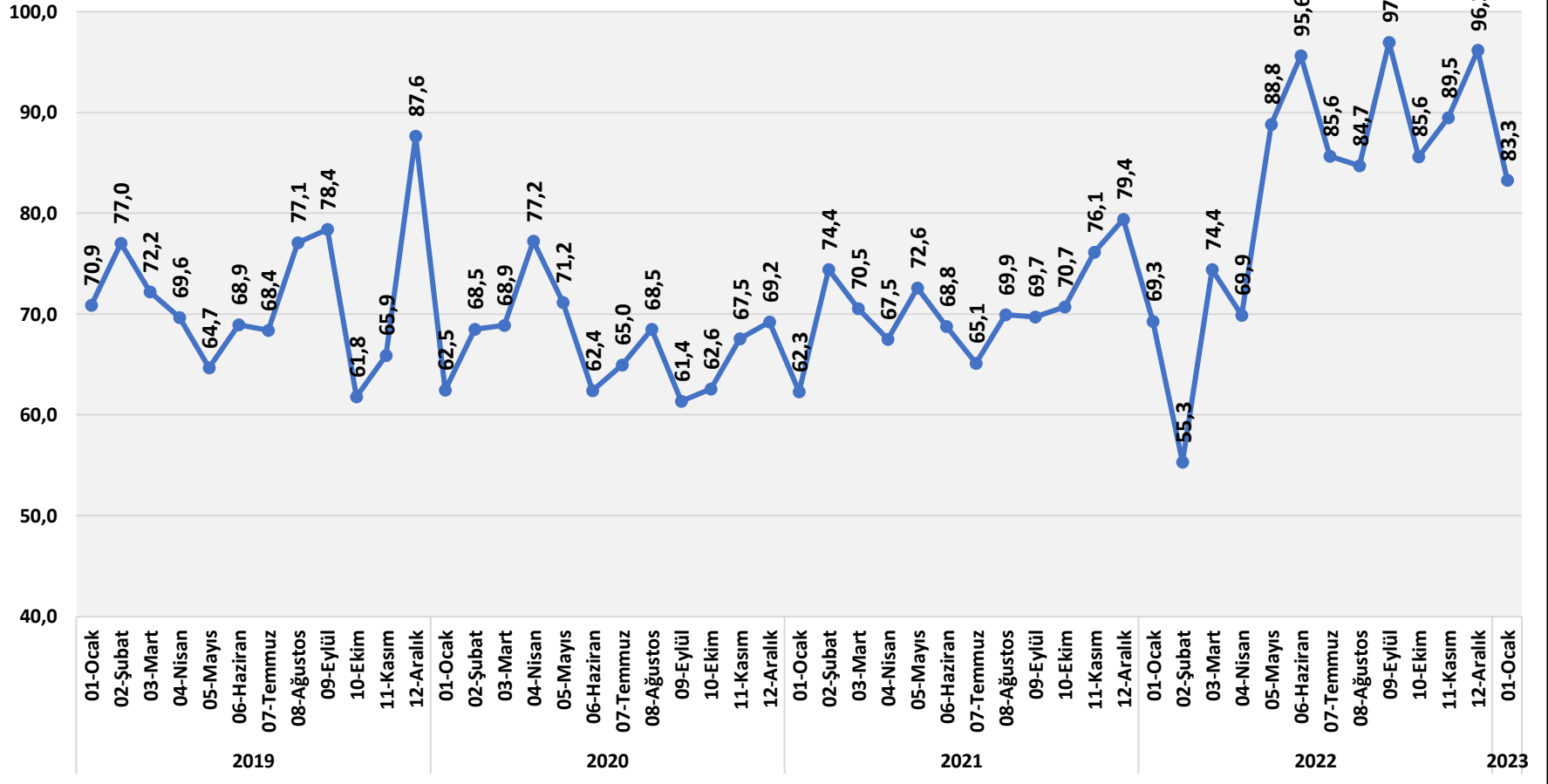


ENDÜSTRİYEL MİNERALLER İHRACAT ENDEKSİ
İHRACAT DEĞER MİLYON DOLAR





ENDÜSTRİYEL MİNERALLER İHRACAT ENDEKSİ
BİRİM DEĞER DOLAR/TON



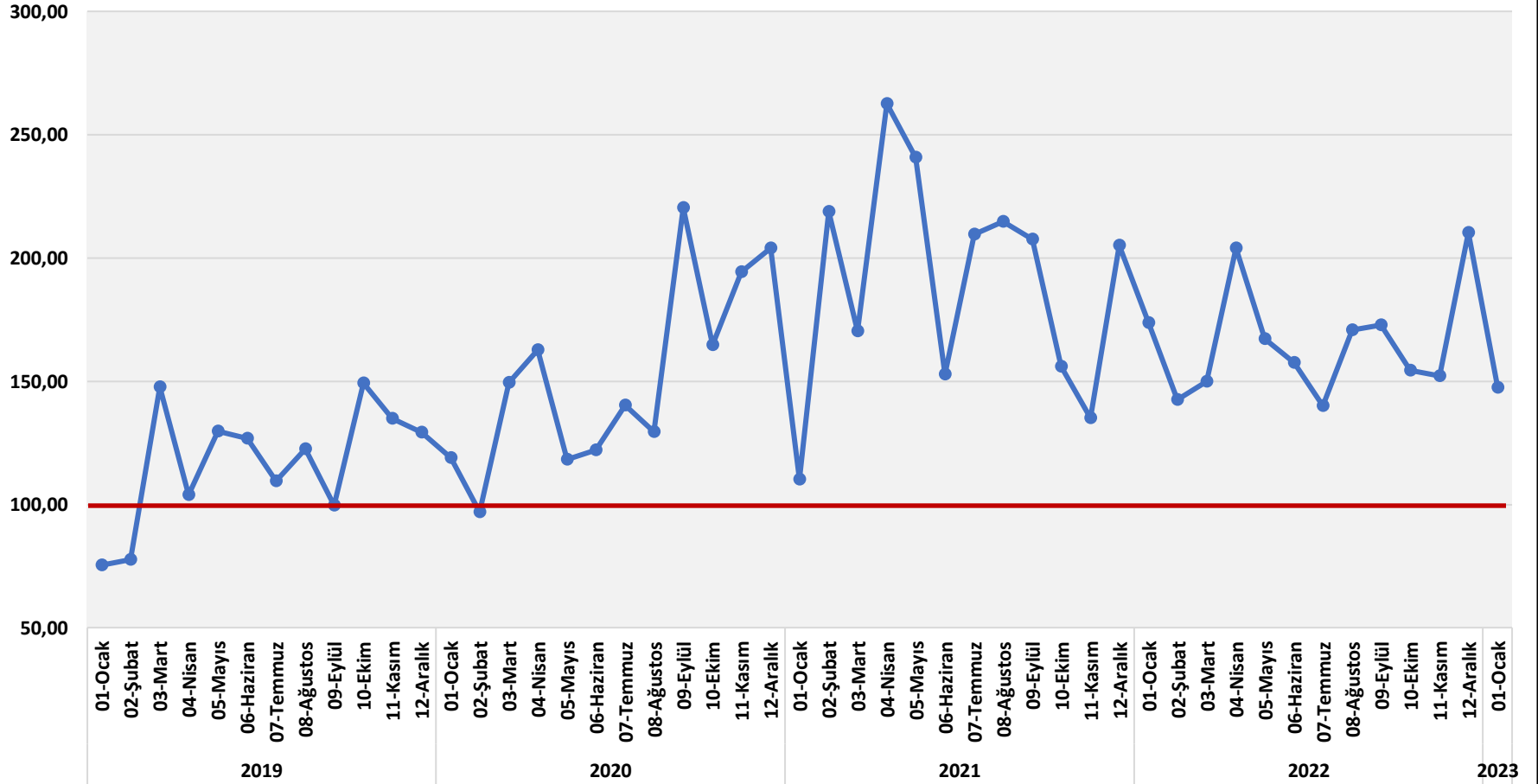


2023 OCAK METALİK CEVHERLER İHRACATI GELİŞME ENDEKSİ DEĞERLENDİRMELERİ

MIKTAR	<p>Metalik cevherler ihracat miktar endeksi 2021 yılında kuvvetli artış göstermiş, 2022 yılında ise artış eğiliminde dalgalanmalar yaşanmış, aralık ayını ise zirvede tamamlamıştı. 2023 yılının ocak ayında miktar endeksi gerilemiştir. Yeni yılın ilk ayında görülen geleneksel düşüş bu yılda da gerçekleşmiştir. Miktar endeksi 2023 ocak ayında 147,49 puana inmiştir.</p>
DEĞER	<p>Metalik cevherler ihracat değer endeksinde 2021 yılında kuvvetli artış yaşanmış, 2022 yılında ise dalgalanma eğilimi içinde kalınmıştı. Eylül-ekim-kasım aylarında zayıflayan endeks yılı yeniden artış ile kapatmıştır. 2023 yılının ocak ayında ise değer endeksinde miktara göre sınırlı düşüş yaşanmıştır. 2022 sonunda 159,47 puan olan endeks 2023 ocak ayında 137,19 puana düşmüştür.</p>
BİRİM FİYAT	<p>Metalik cevherler ihracat birim değer endeksi 2021 yılında toparlanma eğilimine girmiş ve kademeli bir artış yaşanmıştı. 2022 yılında ihracat birim değer endeksi dalgalanma göstermişti. İlk yarıda sıçrama gösteren endekste ikinci yarıda ise sert düşüş gerçekleşmişti. 2023 yılının ilk ayında ise endeks 75,78 puandan 92,99 puana yükselmiştir. Ocak ayındaki fiyat artışı ile ihracat birim değerlerindeki dalgalanma devam etmektedir.</p>
BİRİM FİYAT	<p>2021 sonunda 185 dolar/ton olan fiyatlar 2022 nisan ayında savaşın etkisi ile 273 dolar/ton seviyesine kadar yükselmiş, izleyen aylarda birim fiyatlar düşmüş, aralık ayını 167 dolar/ton ile kapatmıştı. 2023 yılı ocak ayında ortalama ihracat birim fiyatı 206 dolar/ton seviyesine yükselmiştir.</p>
GELİŞME	<p>Metalik cevherler ihracat endeksinde miktar ve birim değerler aynı oranda etkili olmaktadır. 2023 yılı ocak ayında miktar endeksi önemli ölçüde gerilerken, birim değer endeksinde önemli bir artış yaşanmıştır. Küresel koşullar içinde talepte ve fiyatlarda dalgalanmalar devam etmektedir.</p>
BEKLENTİ	<p>Metalik cevherler ihracat endeksi yeni yıla beklentilerin tersine talep tarafında düşüş ve fiyatlarda artış ile başlamıştır. Önümüzdeki aylarda talep ve fiyatlardaki dalgalanmanın azalması beklenmektedir.</p>

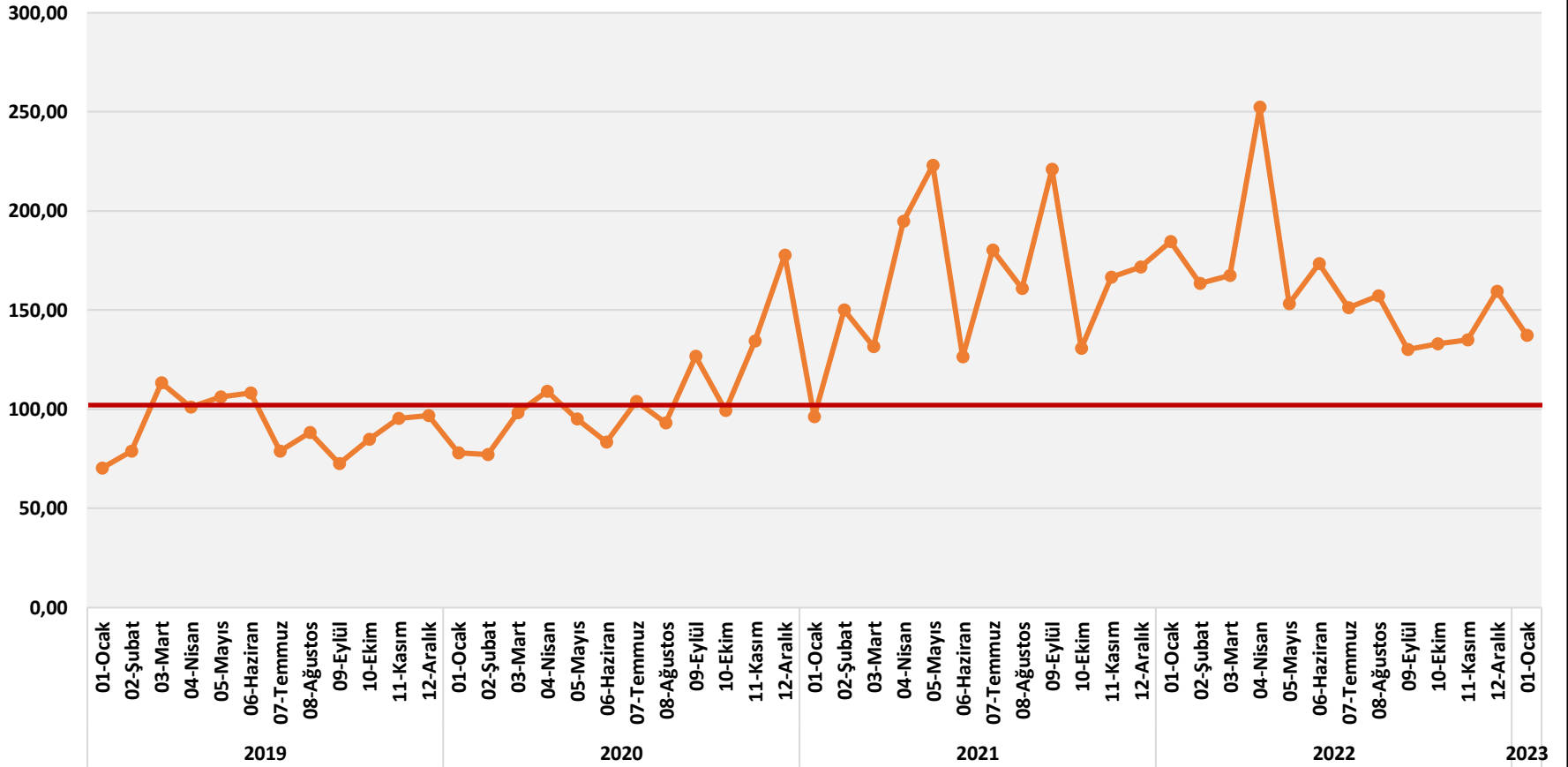


METALİK CEVHERLER İHRACAT ENDEKSİ
MİKTAR ENDEKSİ 2018=100



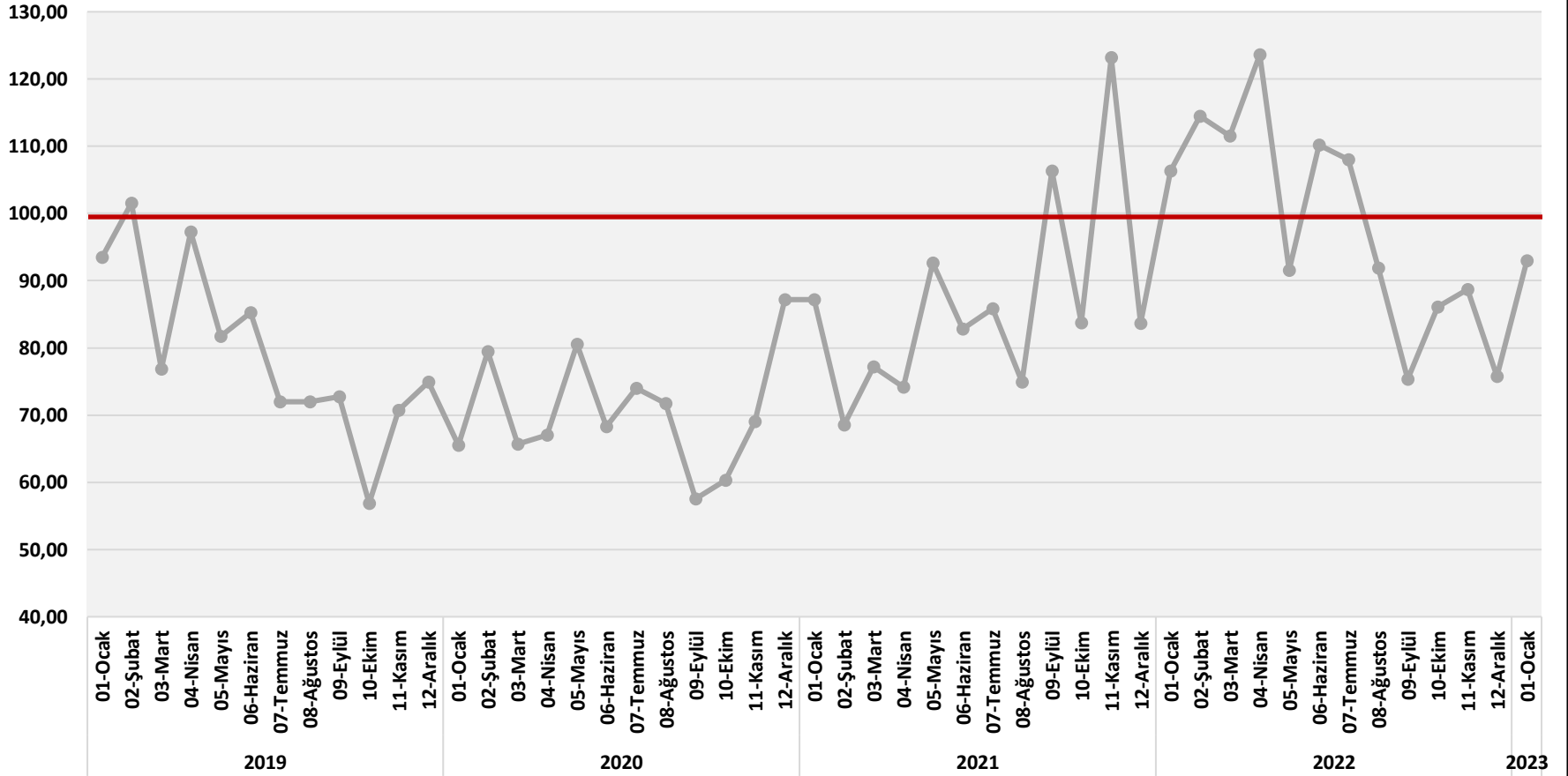


METALİK CEVHERLER İHRACAT ENDEKSİ
DEĞER ENDEKSİ 2018=100



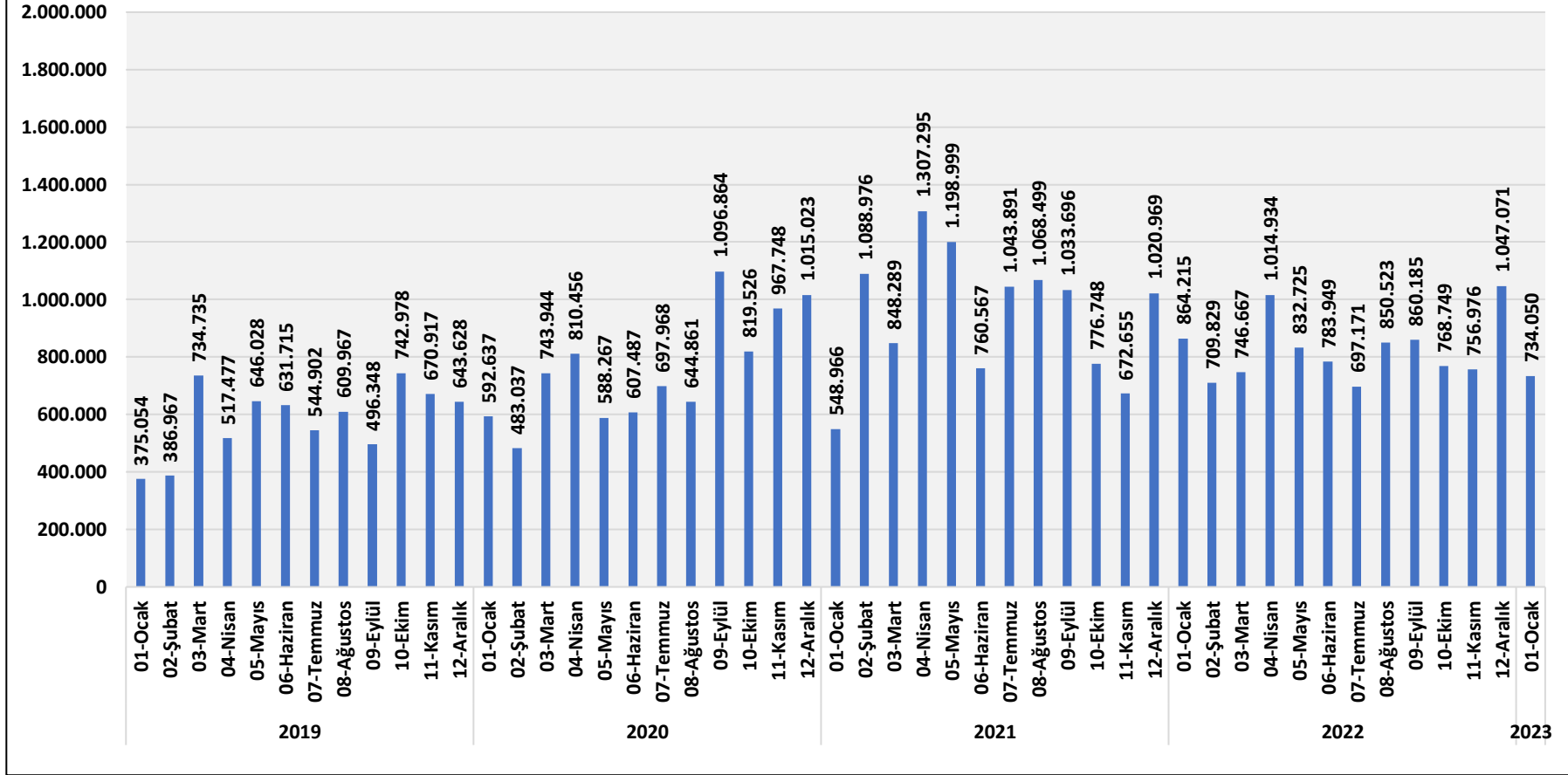


METALİK CEVHERLER İHRACAT ENDEKSİ
BİRİM DEĞER ENDEKSİ 2018=100



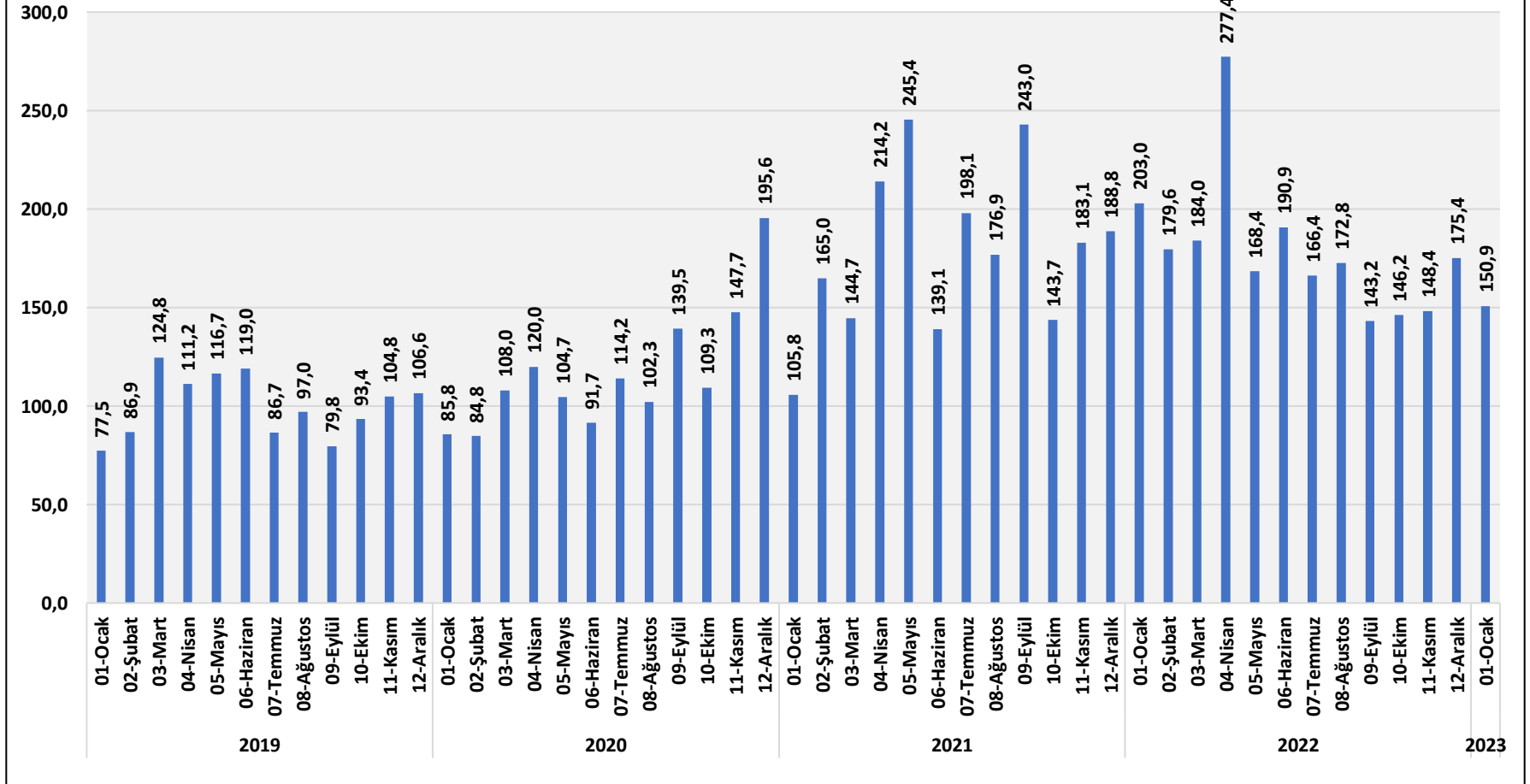


METALİK CEVHERLER İHRACAT ENDEKSİ
İHRACAT MİKTAR TON



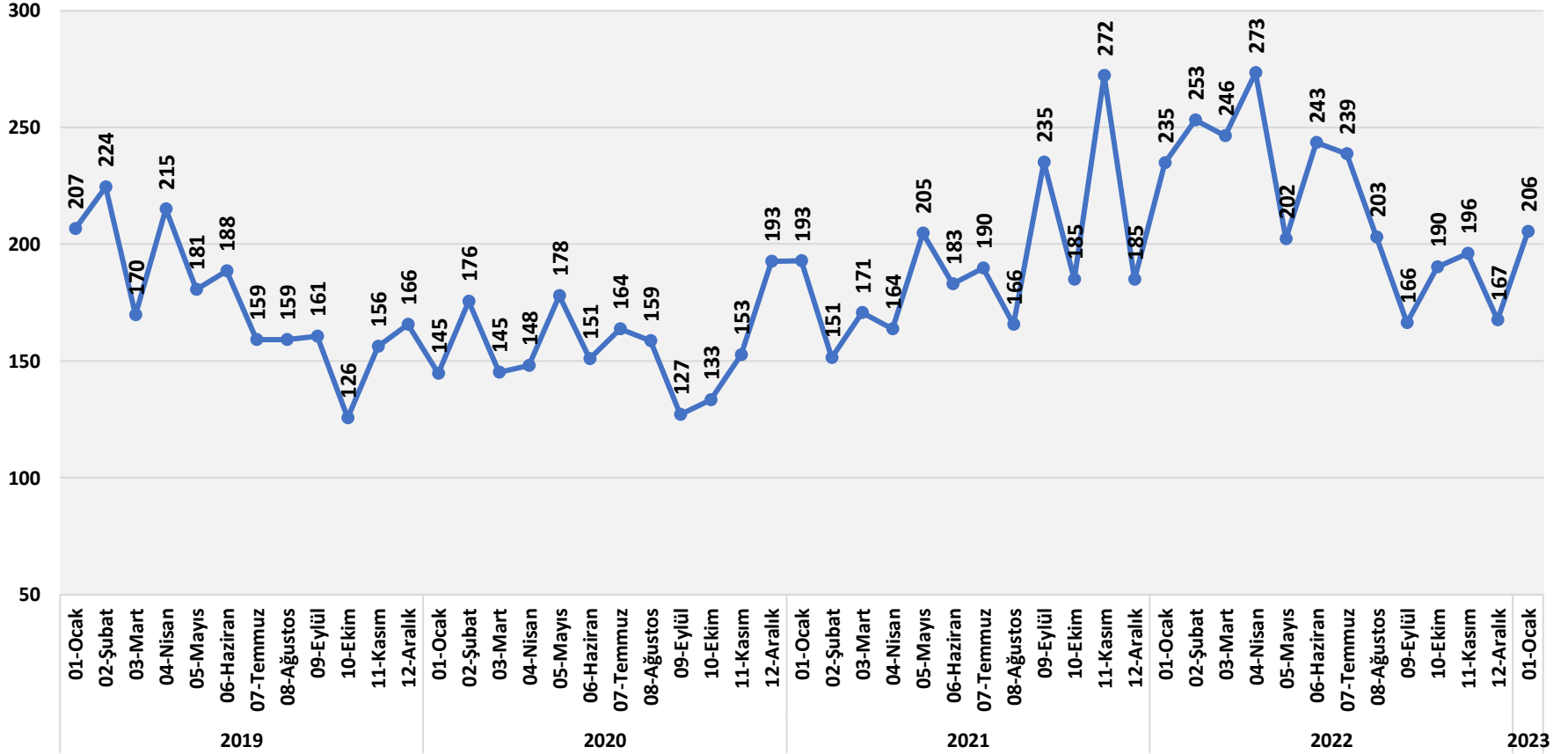


METALİK CEVHERLER İHRACAT ENDEKSİ
İHRACAT DEĞER MİLYON DOLAR





METALİK CEVHERLER İHRACAT ENDEKSİ
BİRİM DEĞER DOLAR/TON



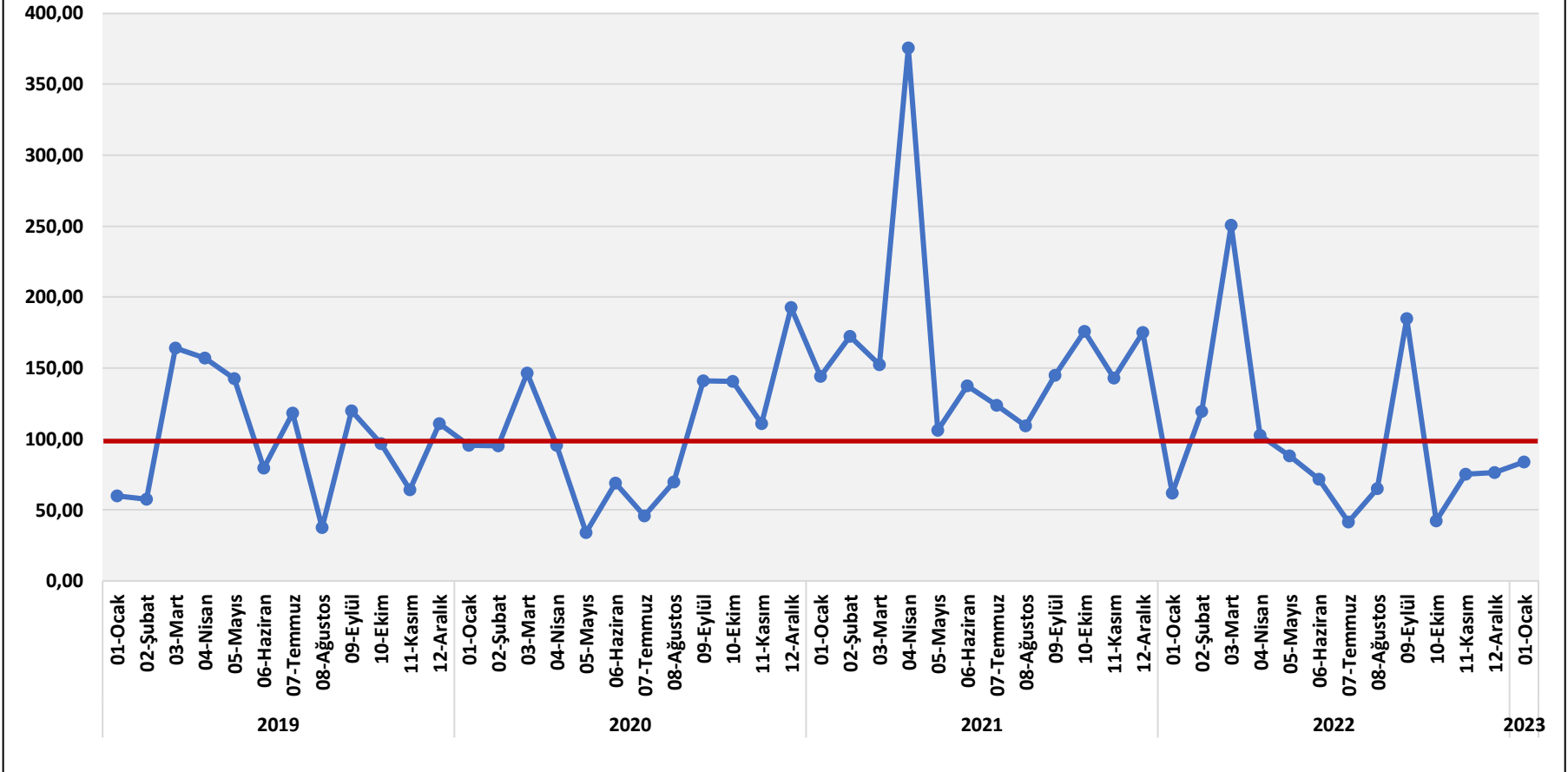


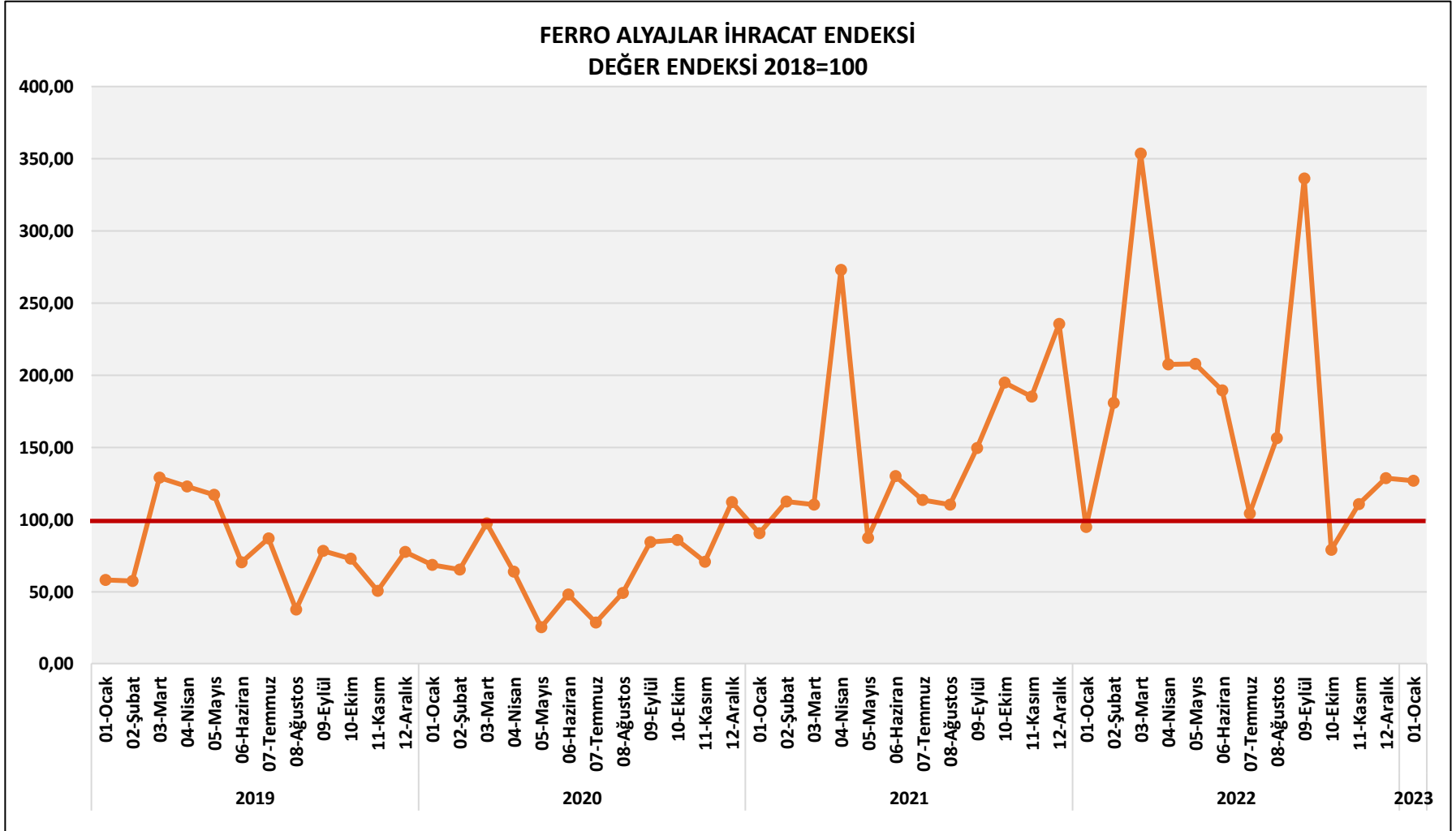
2023 OCAK FERRO ALYAJLAR İHRACATI GELİŞME ENDEKSİ DEĞERLENDİRMELERİ

MIKTAR	Ferro alyajlar miktar endeksi 2021 yılındaki artış ardından 2022 yılında yüksek dalgalanma göstermişti. Yıl boyunca süren dalgalanma ardından miktar endeksi yılı artış ile kapatmış ve 76,46 puan olmuştur. 2023 yılının ocak ayında miktar endeksi artış göstermiştir. Talep tarafında olumlu bir eğilim görülmektedir. Miktar endeksi ocak ayında 89,30 puana yükselmiştir.
DEĞER	Ferro alyajlar ihracat değer endeksi 2021 yılında genel olarak artış eğilimi içinde kalmış, 2022 yılında ise yüksek dalgalanma göstermişti. Yüksek dalgalanmalar ardından değer endeksi 2022 sonunda 128,83 puan olmuştur. Ferro alyaj değer endeksi yeni yıla durağan başlamıştır. Ocak ayında değer endeksi 126,88 puandan kapatmıştır. Miktar artışı değer artışını desteklemiştir.
BİRİM FİYAT	Ferro alyajlar ihracat birim endeksi 2021 yılı başında artışa geçmiş, artış 2022 yılı haziran ayına kadar sürmüştü. Yılın ikinci yarısında ise bu kez ihracat birim değer endeksinde gerileme gerçekleşmiş, ancak aralık ayı artışla kapanmıştı. 2023 ocak ayında ise birim değer endeksi yeniden gerilemiş ve 150,96 puana inmiştir.
BİRİM FİYAT	Ferro alyaj ihracat birim fiyatları 2022 yılı haziran ayında savaşın etkisi ile 5.126 dolar/ton seviyesine kadar yükselmişti. Daha sonra gerileyen fiyatlar kasım ayında 2.9145 dolar/tona kadar inmiş, aralık ayında ise yeniden 3.330 dolar/tona çıkmıştı. 2023 yılı ocak ayında fiyatlar yeniden gerilemiş ve ortalama 2.989 dolar/ton olarak gerçekleşmiştir. Fiyatlar küresel fiyatlardaki dalgalanmaya bağlı olarak gelişme göstermeye devam etmektedir.
GELİŞME	Ferro alyajlar ihracat endeksinde miktar ve fiyatlardaki oynaklık 2023 yılında da devam ederek başlamıştır. Oynaklık 2021 yılı başından itibaren görülmeye başlanmıştır. Önce pandemi sonrası toparlanma, sonra savaş, ardından ekonomik yavaşlama beklentileri ile talep ve fiyatlarda inişler-çıkışlar yaşanmaktadır. 2023 ocak ayında da daha çok talep tarafındaki endişeler ile fiyatlarda zayıflama yaşanmıştır.
BEKLENTİ	Ferro alyajlar yeni yıla talepteki artış, ancak fiyatlardaki düşüş ile başlamıştır. Önümüzdeki aylarda talebin toparlanması beklentisi bulunmaktadır. Buna bağlı olarak fiyatlarda da artış olabileceği öngörülmektedir.



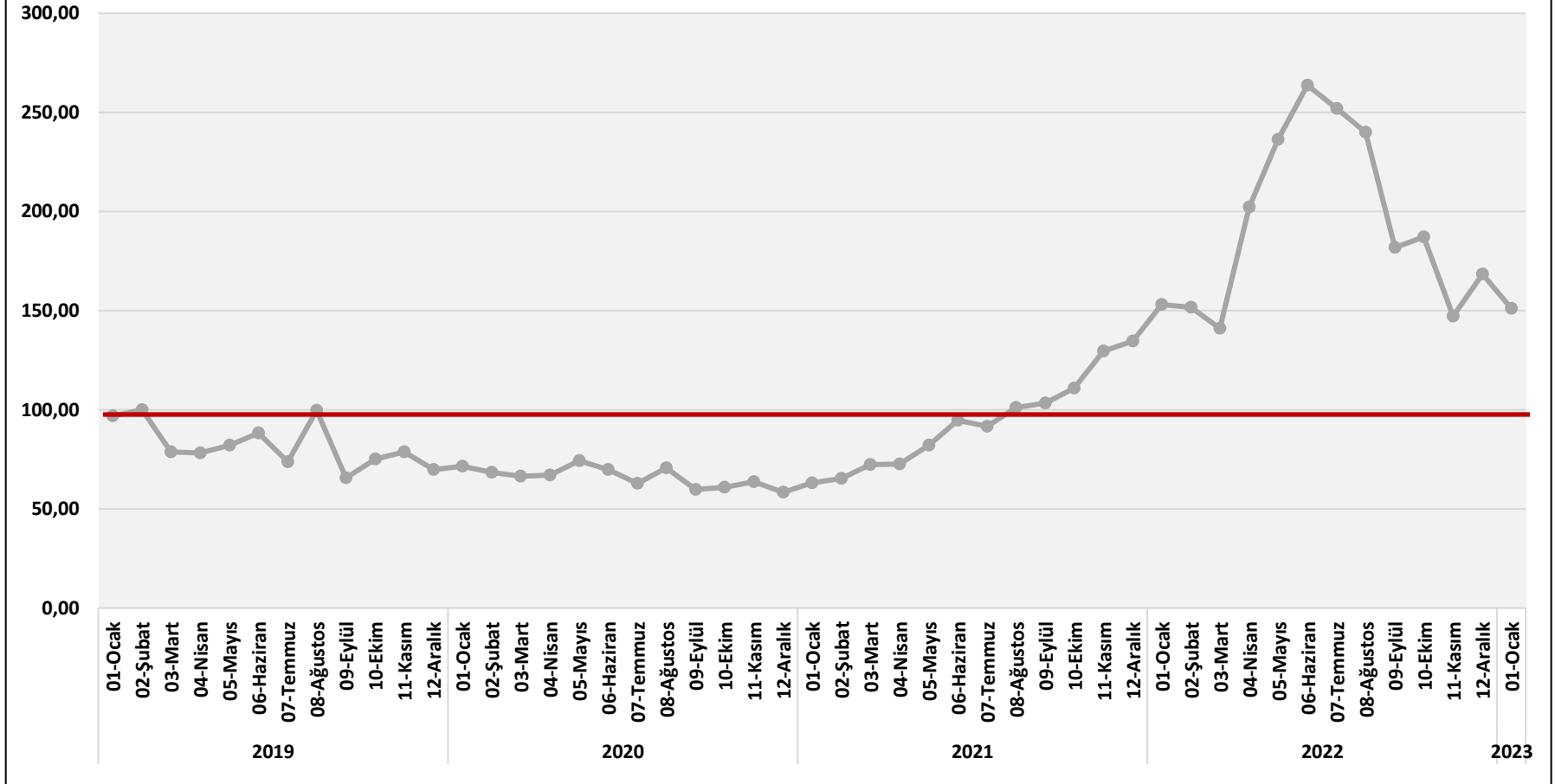
FERRO ALYAJLAR İHRACAT ENDEKSİ
MİKTAR ENDEKSİ 2018=100





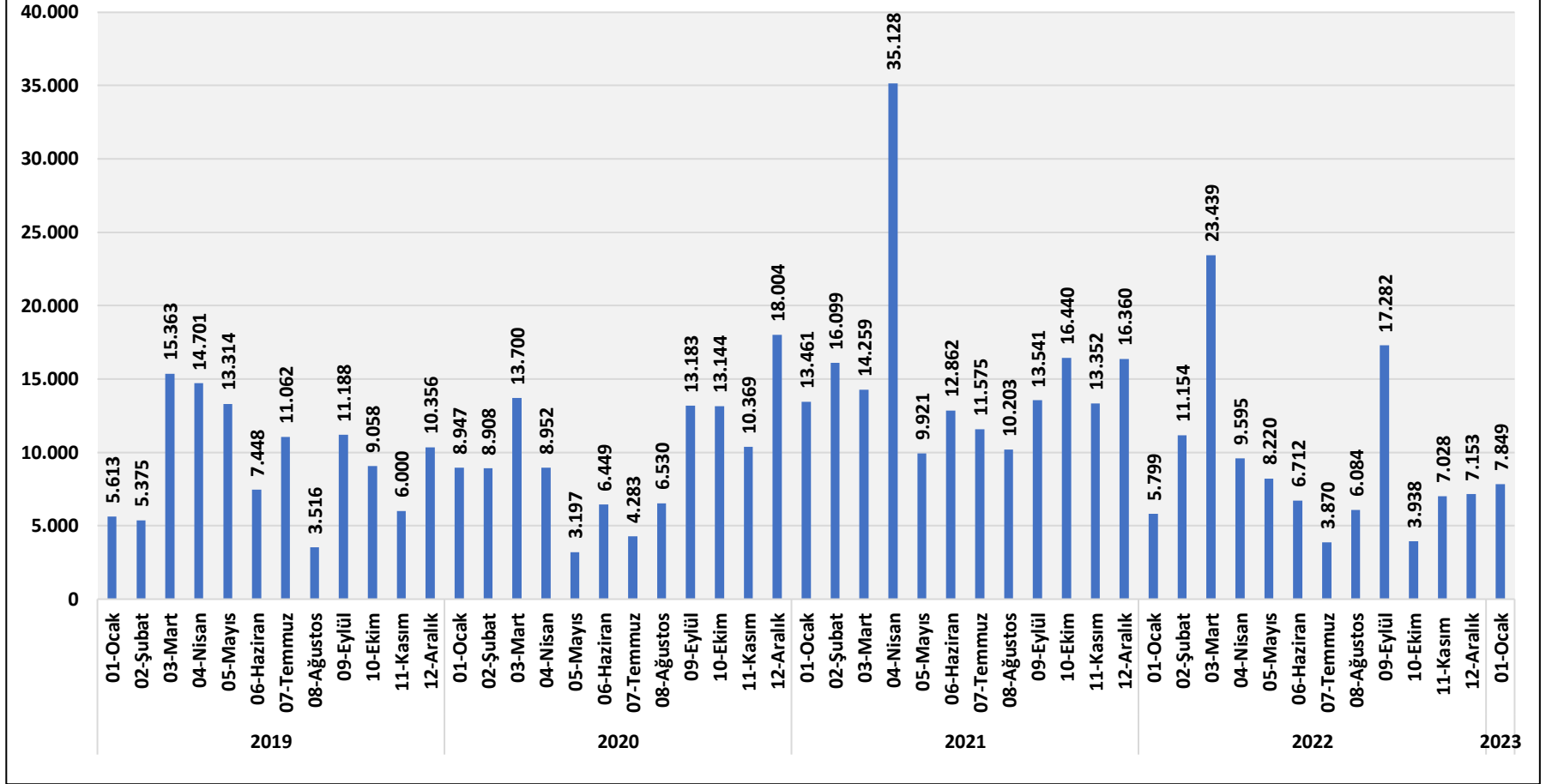


FERRO ALYAJLAR İHRACAT ENDEKSİ
BİRİM DEĞER ENDEKSİ 2018=100



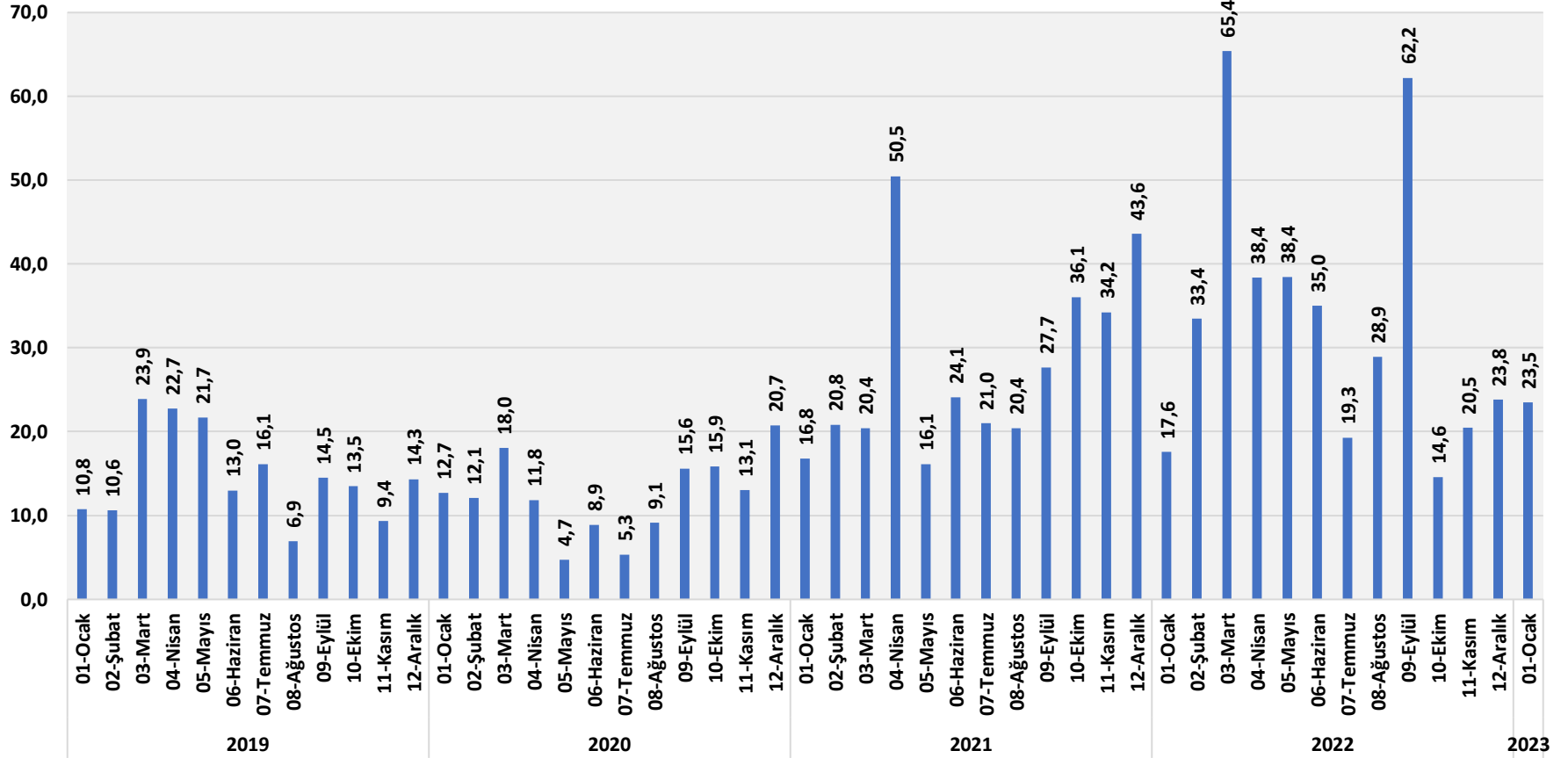


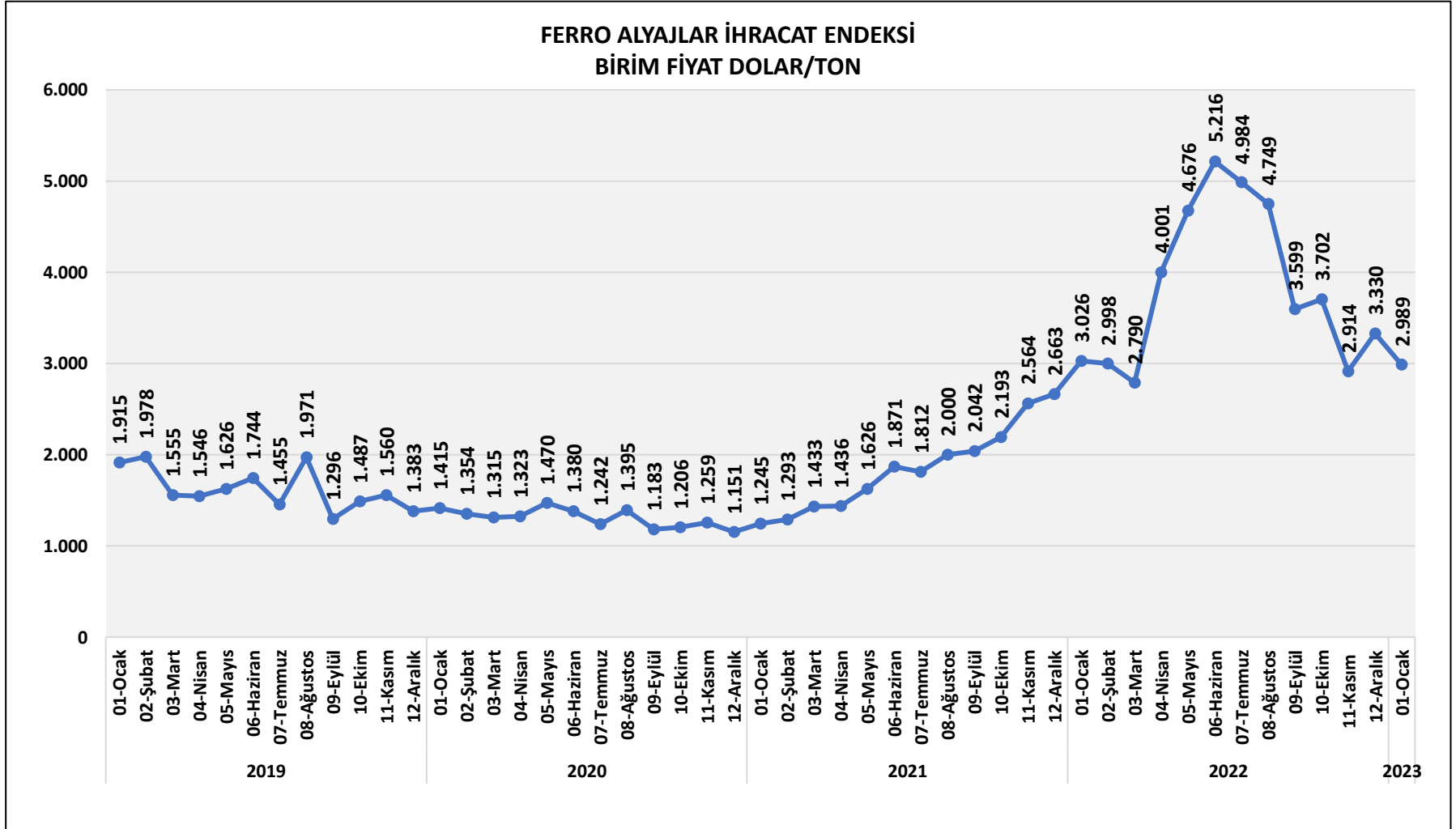
FERRO ALYAJLAR İHRACAT ENDEKSİ
İHRACAT MİKTAR TON





FERRO ALYAJLAR İHRACAT ENDEKSİ
İHRACAT DEĞER MİLYON DOLAR





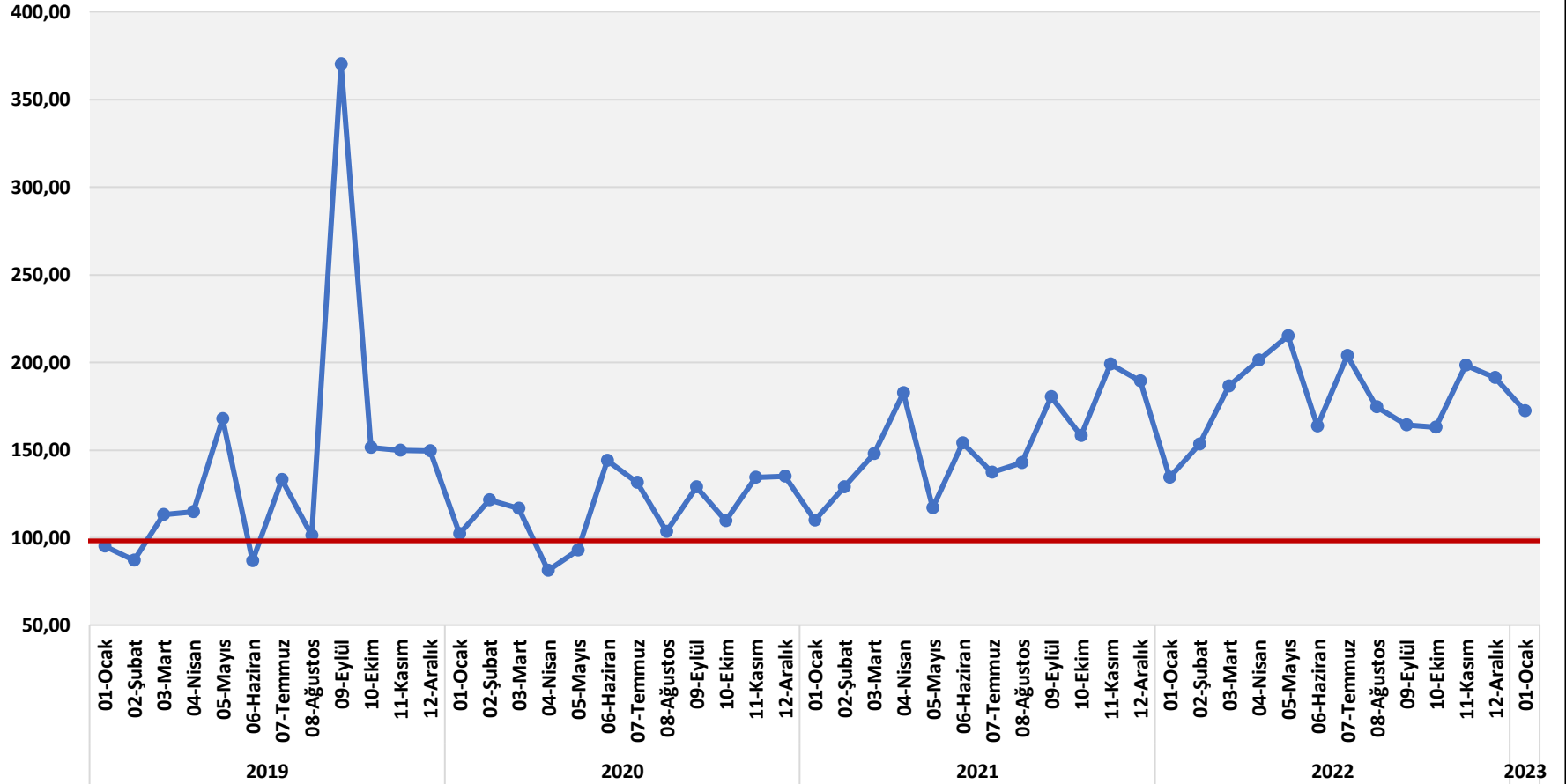


2023 OCAK DİĞER MADENLER İHRACATI GELİŞME ENDEKSİ DEĞERLENDİRMELERİ

MİKTAR	Diğer madenler ihracatı miktar endeksi 2022 yılında dalgalı bir seyir içinde artış eğilimi içinde olmuştur. Endeks 2022 yılını 191,48 puana yükselerek kapatmıştır. Yeni yılın ilk ayında ise miktar endeksi gerilemiş ve 172,38 puana inmiştir. Talepteki yavaşlama etkisi ile miktarda düşüş yaşanmıştır.
DEĞER	Diğer madenler ihracatı değer endeksi 2022 sonuna kadar artışını kademeli ve istikrarlı olarak sürdürmüş, değer endeksinde 2022 yılında kuvvetli artış gerçekleşmişti. Endeks 2022 yılı sonunda 251,31 puana yükselmişti. Yeni yılın ilk ayında değer endeksi gerilemiş ve 209,07 puana inmiştir. Gerilemede miktar ve birim fiyattaki düşüş etkili olmuştur.
BİRİM FİYAT	Diğer madenler ihracat birim değer endeksi genel olarak dalgalı bir seyir izlemektedir. 2022 yılının ilk 2 ayında endekste sert düşüşler olmuş, ardından fiyatlar dalgalı bir seyir içinde toparlanmıştır. 2023 yılı ocak ayında ihracat birim endeksi yeniden 121,45 puana inmiştir. Diğer madenler ihracat birim fiyatlarında dalgalanma sürmektedir.
BİRİM FİYAT	Diğer madenler ihracat birim fiyatı 2022 yılı ağustos ayında 5.554 dolar/tona kadar yükselmiş, 2022 aralık ayında ise 5.366 dolar/ton olmuştur. 2023 ocak ayında birim fiyatları ortalama 4.931 dolar/ tona inmiştir. Birim fiyatlardaki dalgalanma yeni yılda da devam etmektedir.
GELİŞME	Diğer madenler ihracat endeksinde ihracat birim fiyatları önemli ölçüde belirleyicidir. Yeni yılın ilk ayında da birim fiyatlardaki düşüş etkili olmuştur. Miktar olarak kademeli ve istikrarlı bir artış yaşanmakla beraber ocak ayında ihracatta miktar olarak da düşüş gerçekleşmiştir.
BEKLENTİ	Diğer madenler ihracatı küresel talepteki yavaşlama ve fiyatlardaki düşüşün etkileri ile başlamıştır. Önümüzdeki aylarda ihracatı talepteki ve fiyatlardaki gelişmeler şekillendirecektir.

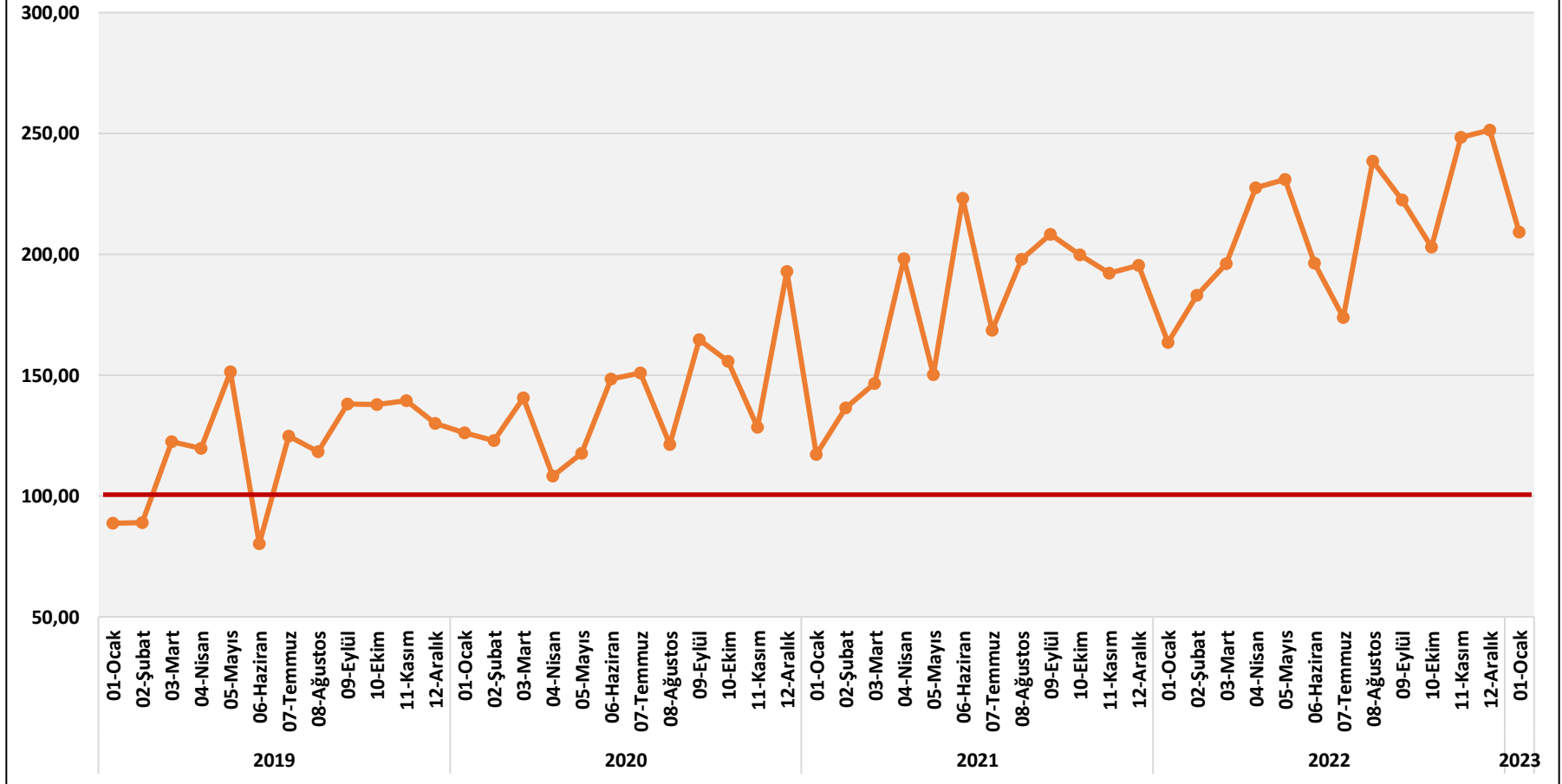


DİĞER MADENLER İHRACAT ENDEKSİ
MİKTAR ENDEKSİ 2018=100



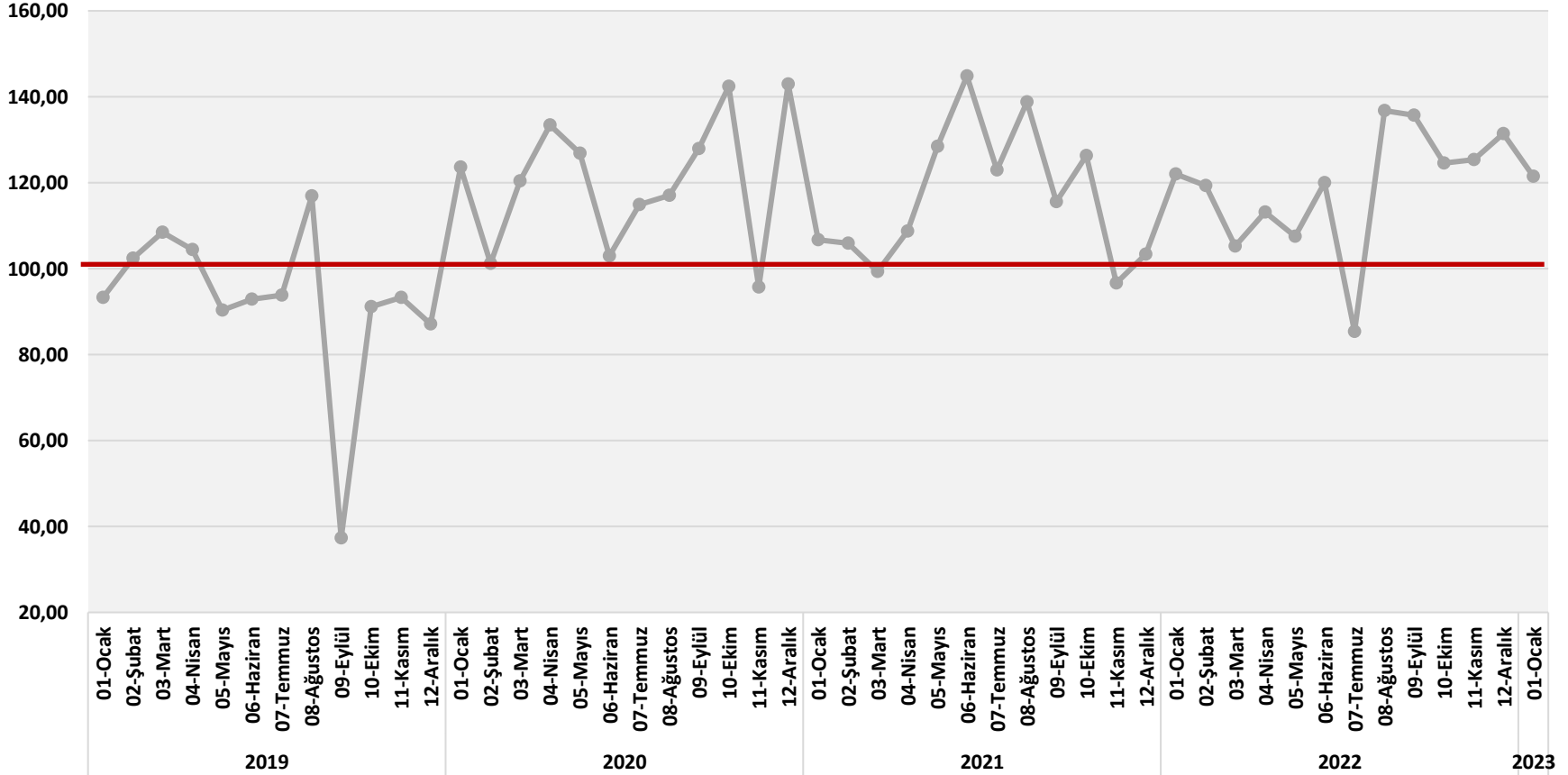


DIĞER MADENLER İHRACAT ENDEKSİ
DEĞER ENDEKSİ 2018=100



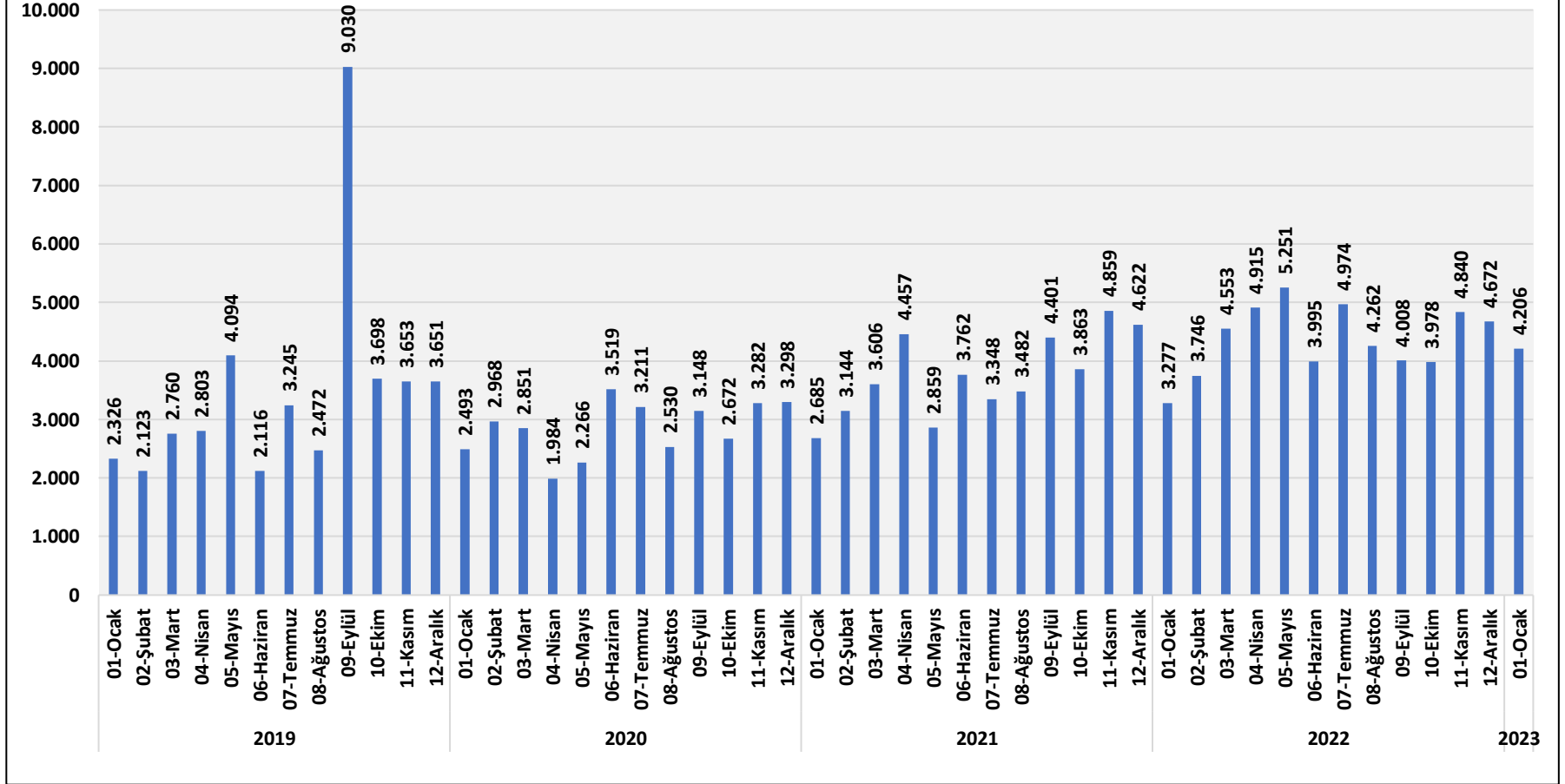


DIĞER MADENLER İHRACAT ENDEKSİ
BİRİM DEĞER ENDEKSİ 2018=100



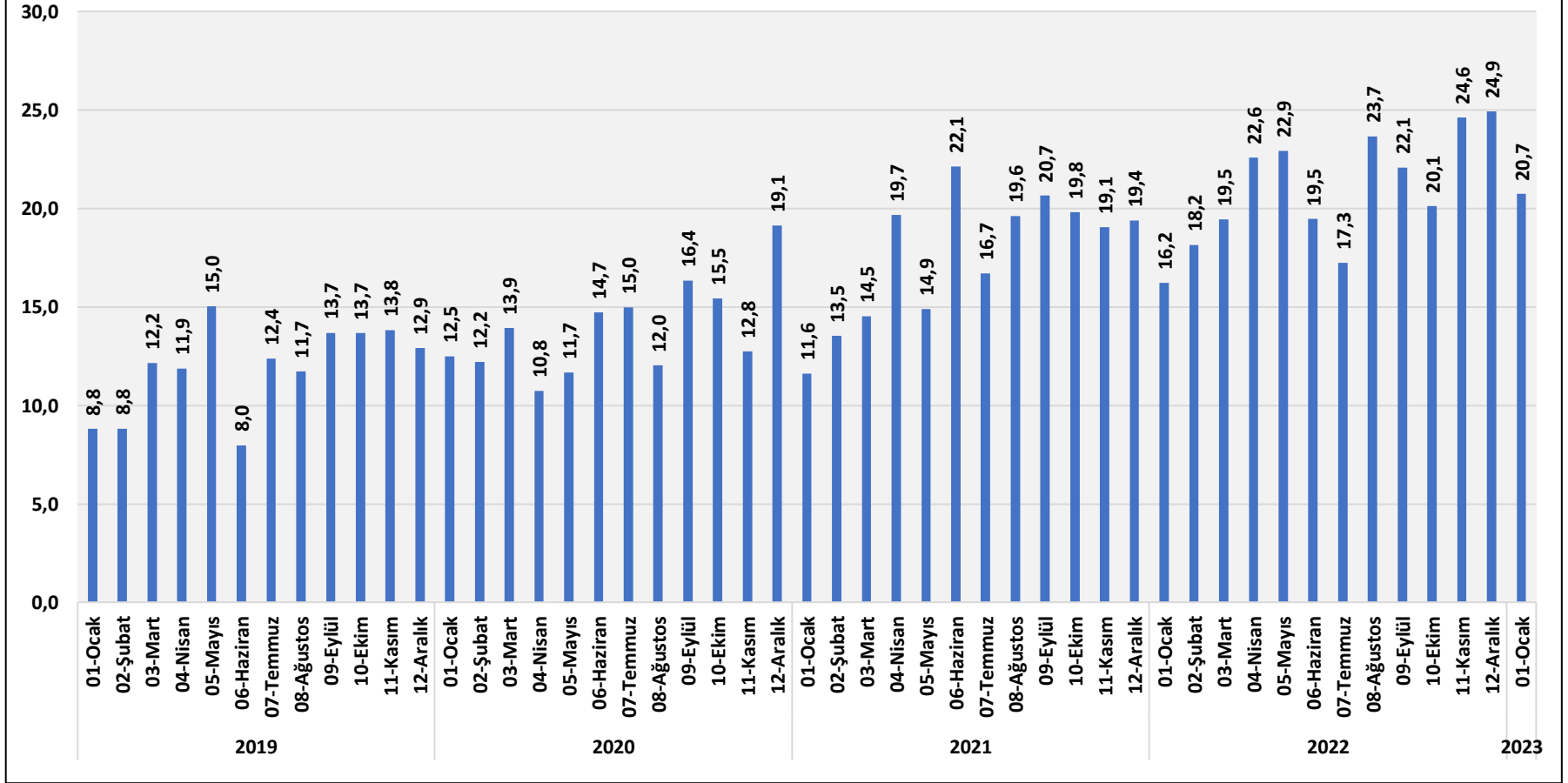


DİĞER MADENLER İHRACAT ENDEKSİ
İHRACAT MİKTAR TON



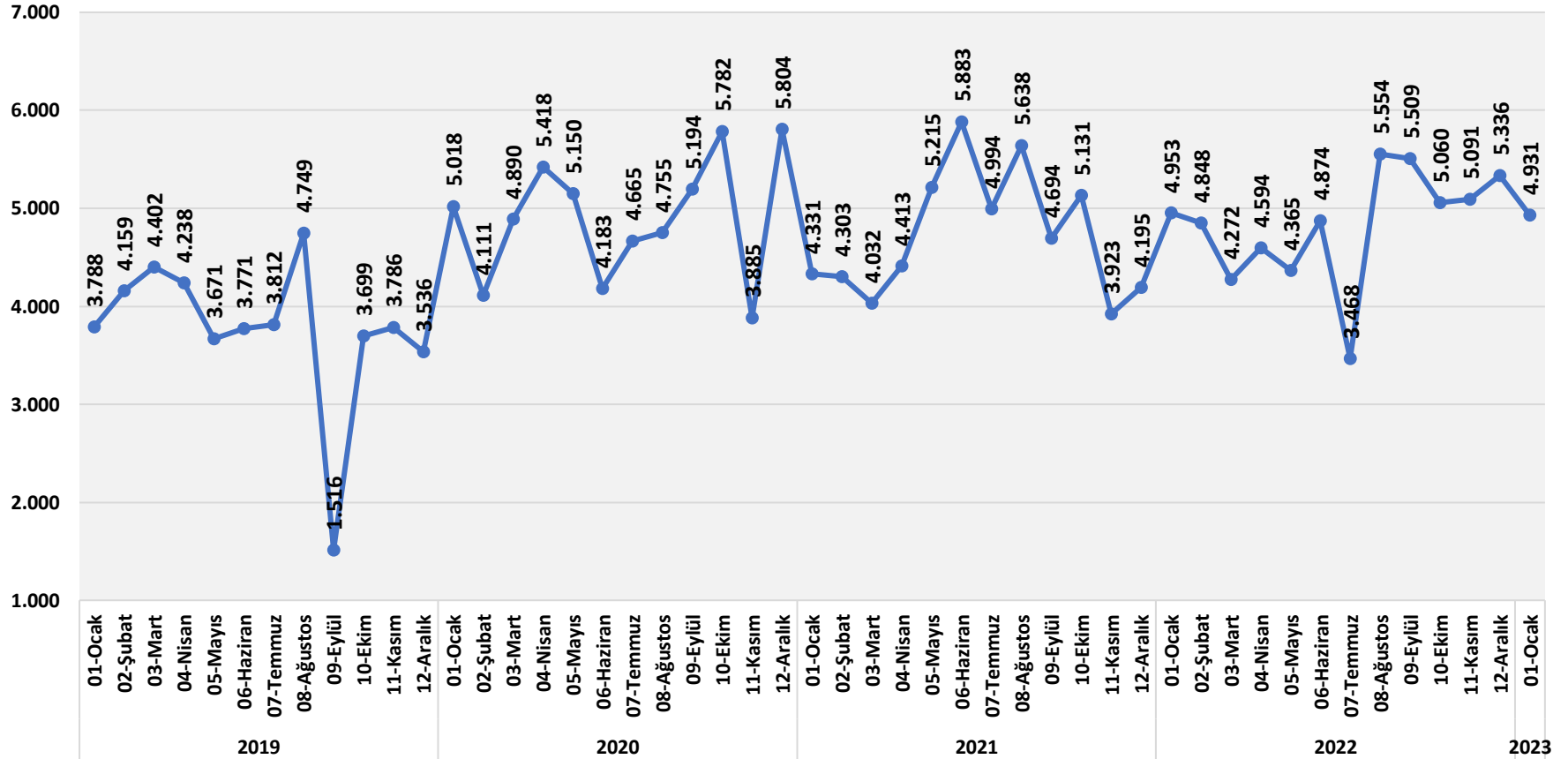


DİĞER MADENLER İHRACAT ENDEKSİ
İHRACAT DEĞER MİLYON DOLAR





Diğer Madenler İhracat Endeksi
BİRİM DEĞER DOLAR/TON



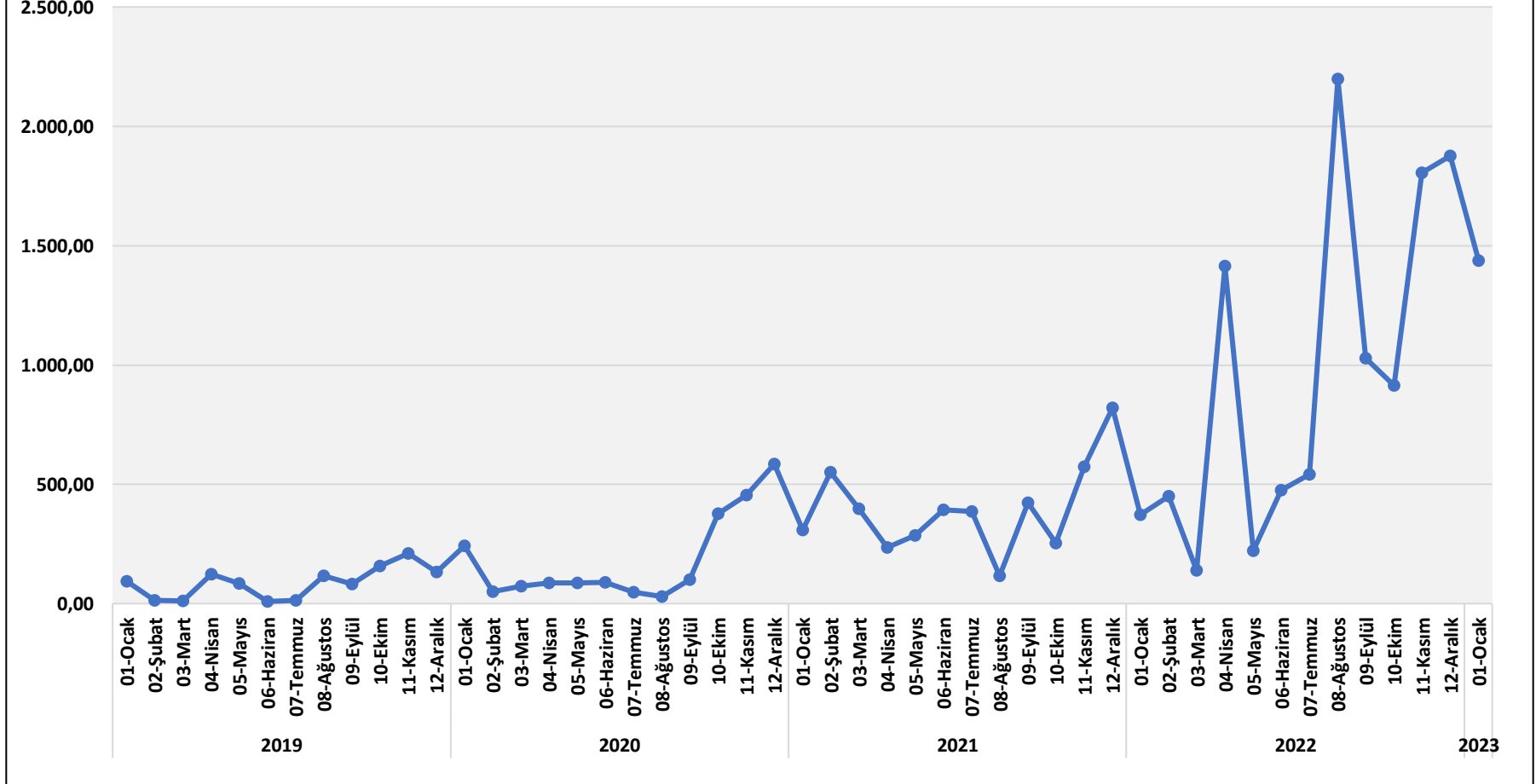


2023 OCAK MİNERAL YAKITLAR İHRACATI GELİŞME ENDEKSİ DEĞERLENDİRMELERİ

MIKTAR	Mineral yakıtlar ihracatı miktar endeksi yeni yıla düşüş ile başlamıştır. Geçen yılın son iki ayını yükseliş ile ve 1.875,9 puandan kapatan miktar endeksi 2023 ocak ayında 1.437,45 puana inmiştir. Yılın ilk ayında talepteki zayıflama etkisi görülmüştür.
DEĞER	Mineral yakıtlar ihracatı değer endeksi 2022 yılının genelinde artış eğiliminde olmuş ve yılı 3.044,79 puandan kapatmıştı. Değer endeksi yeni yıla düşüş ile girmiştir. Değer endeksi ocak ayında 2.120,83 puana gerilemiştir. Değer olarak bu düşüşte hem miktar hem de birim fiyatlardaki düşüş etkili olmuştur.
BİRİM FİYAT	Mineral yakıtlar ihracat birim değer endeksi 2022 yılında önemli artış göstermişti. Birim değer endeksi geçen yılı 142,23 puandan kapatmıştı. Yeni yılın ilk ayında ise ihracat birim değer endeksi gerilemiştir. Değer endeksi ocak ayında 173,40 puana inmiştir. Talepteki zayıflama ile fiyatlarda da dalgalanma sürmektedir.
BİRİM FİYAT	Mineral yakıtlar ihracat birim fiyatları 2021 yılını 158 dolar/ton seviyesinden kapattıktan sonra 2022 yılını 210 dolar/ton seviyesinden bitirmişti. Yeni yılda ihracat birim fiyatı ortalama 191 dolar/ton seviyesine inmiştir.
GELİŞME	Mineral yakıtlar ihracatı 2022 yılında miktar ve kısmen ihracat birim fiyatları artışları ile önemli ölçüde yükselmişti. Mineral yakıtlar ihracatı yeni yıla gerileme ile başlangıç yapmıştır. İlk ay içinde talepteki yavaşlamanın etkisi hissedilmiştir.
BEKLENTİ	Mineral yakıtlar ihracatında yılın geri kalanında küresel büyüme, pazarlardaki talepler ile enerji fiyatlarındaki gelişmeler belirleyici olacaktır.

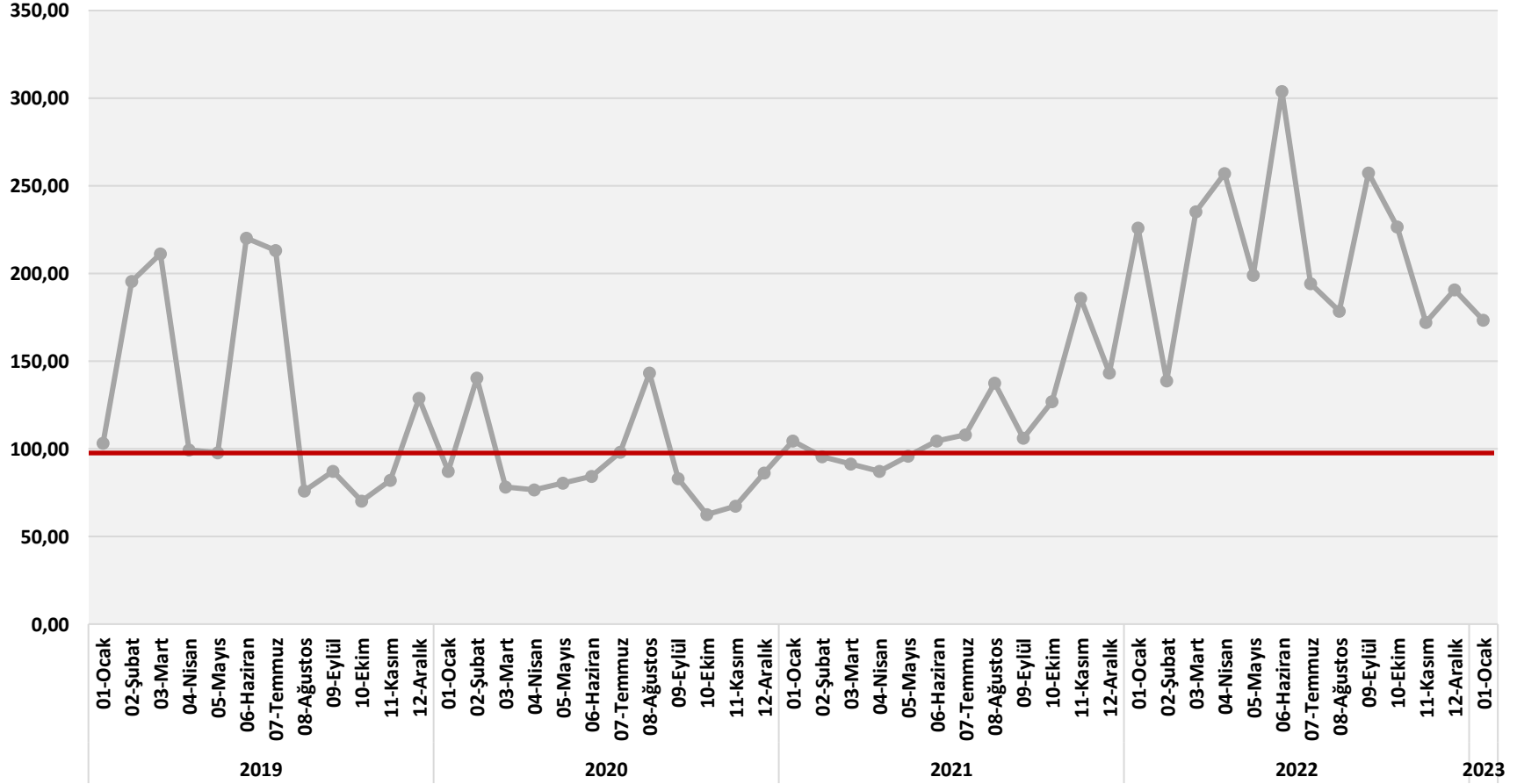


MİNERAL YAKITLAR İHRACAT ENDEKSİ
MİKTAR ENDEKSİ 2018=100



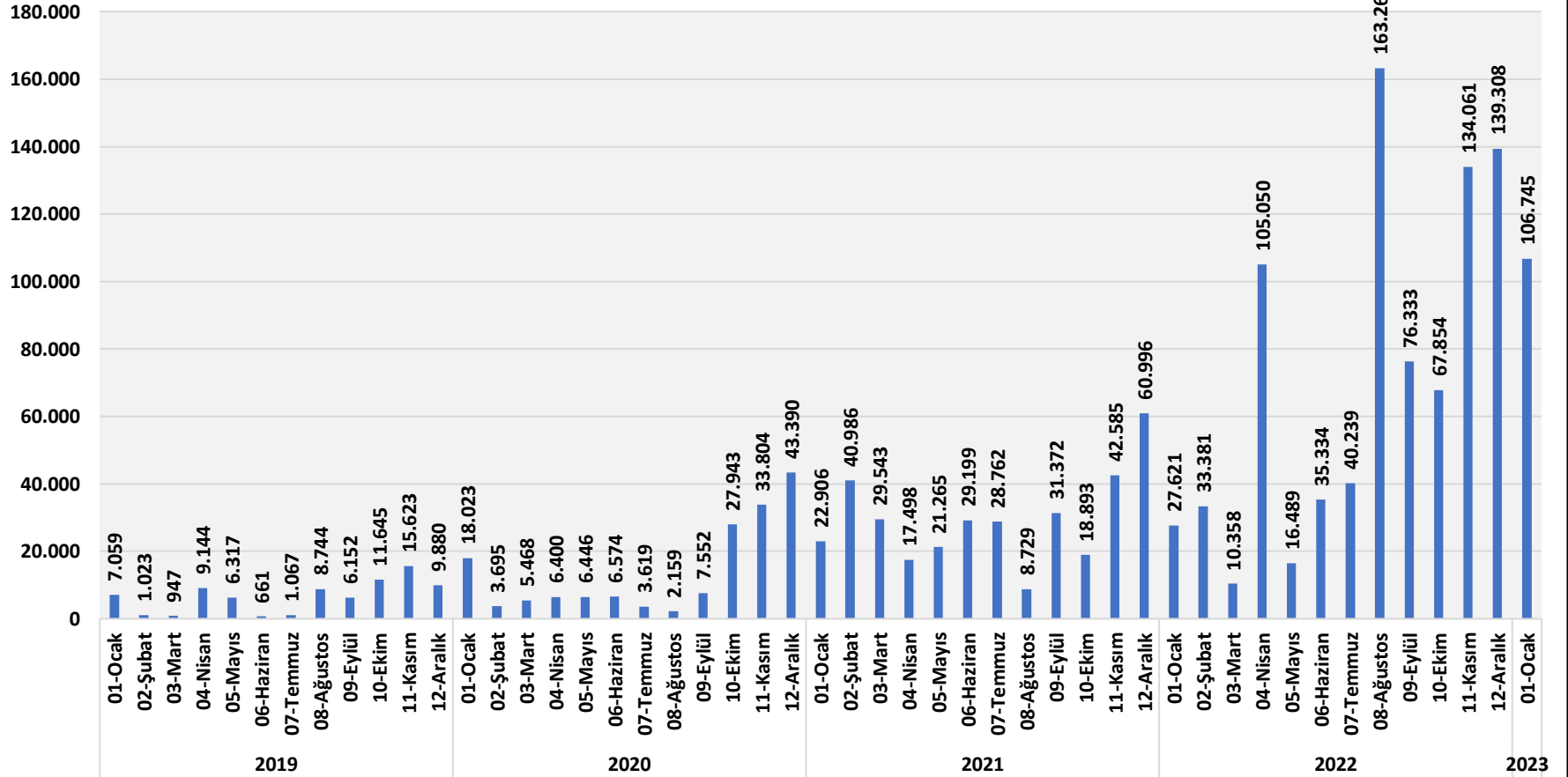


MİNERAL YAKITLAR İHRACAT ENDEKSİ
BİRİM DEĞER ENDEKSİ 2018=100



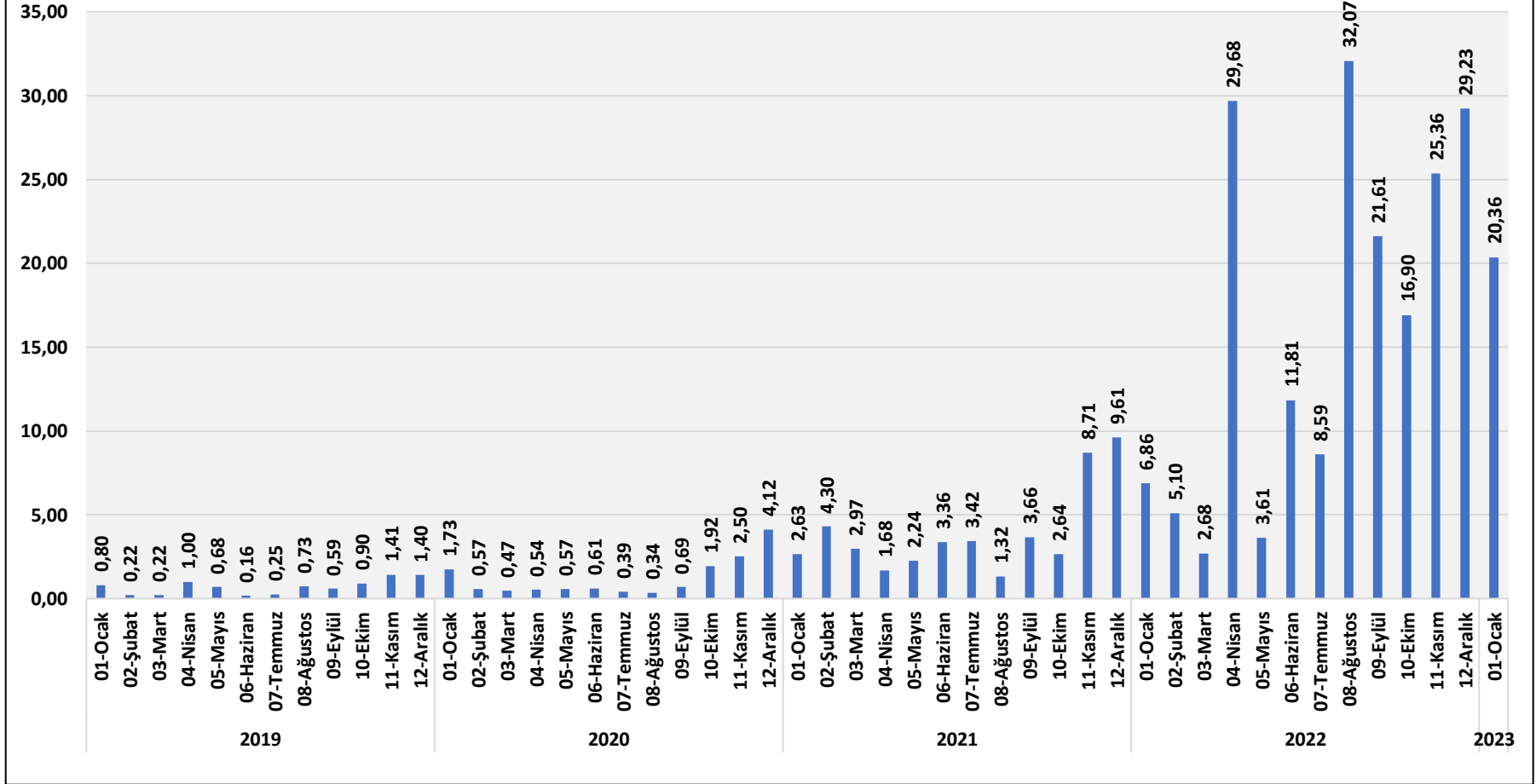


MİNERAL YAKITLAR İHRACAT ENDEKSİ
İHRACAT MİKTAR TON



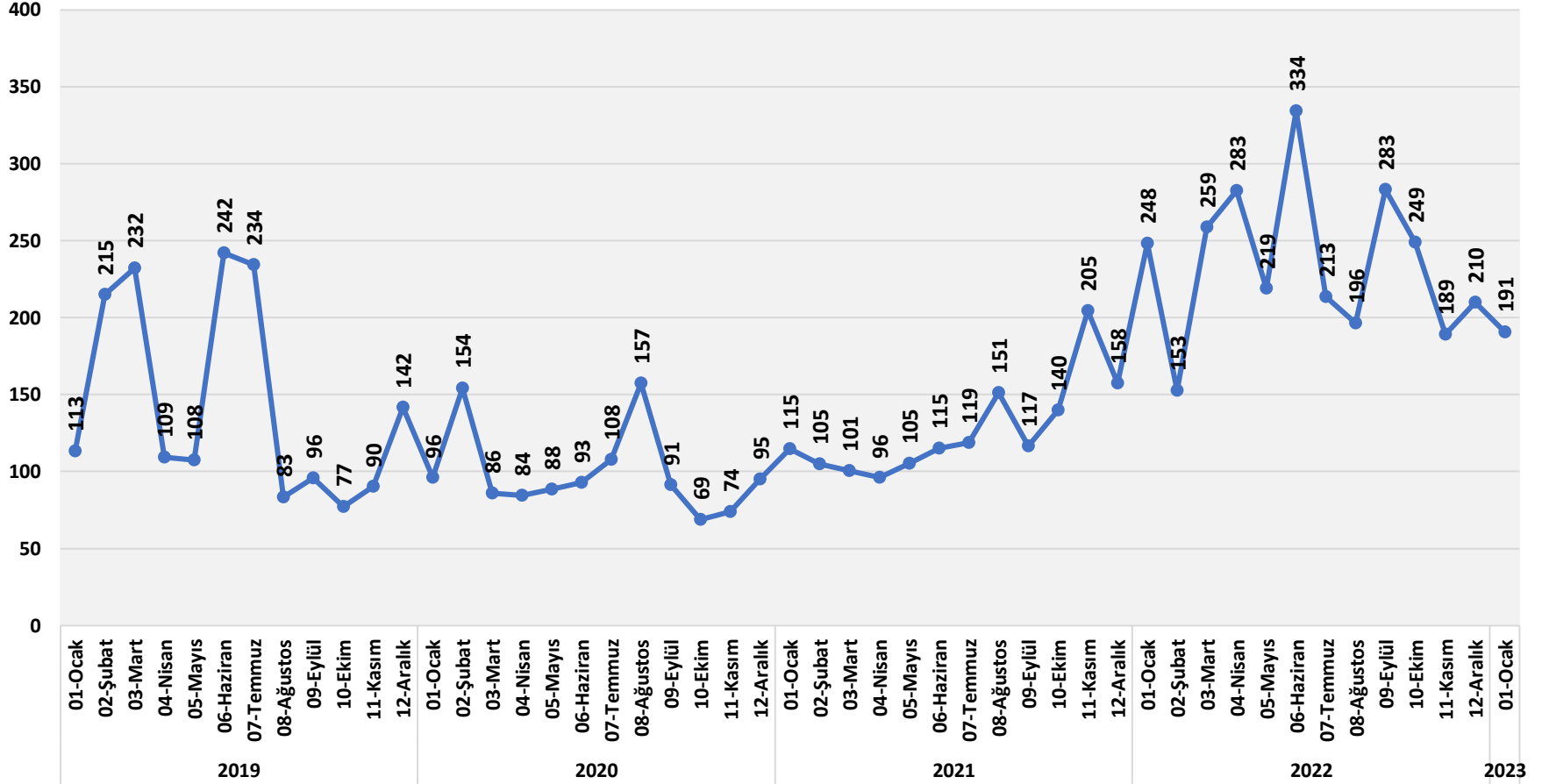


MİNERAL YAKITLAR İHRACAT ENDEKSİ
İHRACAT DEĞER MİLYON DOLAR





MİNERAL YAKITLAR İHRACAT ENDEKSİ
BİRİM DEĞER DOLAR/TON



ENDEKSİ HAZIRLAYAN KURUM



EKONOMİ VE STRATEJİ DANIŞMANLIK HİZMETLERİ

SERGÜL SOKAK, SARAL SİTESİ C.BLOK D.10
GAYRETTEPE-BEŞİKTAŞ İSTANBUL, TEL 0212 352 87 95

www.esdh.com.tr
